

**ПРИНТЕР С ФИСКАЛНА ПАМЕТ**  
**DATECS FP-700XR**

**Инструкция за монтаж и експлоатация**



Маркировката представлява обозначение за разделно събиране на излязло от употреба електрическо и електронно оборудване (ИУЕЕО).  
Забранено е изхвърлянето на ИУЕЕО в контейнери за смесени битови отпадъци.

(Съгласно НАРЕДБА за изискванията за пускане на пазара на електрическо и електронно оборудване и третиране и транспортиране на отпадъци от електрическо и електронно оборудване, приета с ПМС № 82 от 10.04.2006 г.)

Информацията в този документ не може да бъде копирана по какъвто и да било механичен, електрически и електронен път и при каквито и да било обстоятелства без предварителното писмено съгласие на ДАТЕКС ООД.

София 1784, бул. "Цариградско шосе" 115А, тел.: 02 8165 500, факс: 02 8165 510, e-mail: sales@datecs.bg

Версия: май, 2020



Съдържание	стр.
ВЪВЕДЕНИЕ.....	4
ТЕХНИЧЕСКИ ХАРАКТЕРИСТИКИ.....	5
ФУНКЦИОНАЛНИ ХАРАКТЕРИСТИКИ .....	5
РАЗОПАКОВАНЕ.....	6
ПРАВИЛА ЗА БЕЗОПАСНИ МОНТАЖ И ЕКСПЛОАТАЦИЯ НА УРЕДА.....	6
ВЪНШЕН ВИД НА ФИСКАЛНОТО УСТРОЙСТВО .....	6
КОНТРОЛЕН ПАНЕЛ И БУТОНИ .....	7
Схема на контролен панел .....	7
Индикация на принтера.....	7
Функции на бутоните.....	8
ВКЛЮЧВАНЕ И ИЗКЛЮЧВАНЕ НА ФУ .....	8
ПОСТАВЯНЕ НА ХАРТИЕНА ЛЕНТА .....	8
РЕЖИМИ НА РАБОТА .....	9
1. Работа на ФУ в система.....	9
2. Автономен режим на работа .....	9
2.1. Отпечатване на Z -отчет - дневен отчет с нулиране и запис във ФП .....	9
2.2. Отпечатване на X-отчет - дневен отчет без нулиране и без запис във ФП .....	9
2.3. Отпечатване на диагностична информация.....	10
2.4. Отпечатване отчет на фискалната памет по дати .....	11
2.5. Отпечатване отчет на фискалната памет по зададени начален и краен номер на отчет .....	13
2.6. Отпечатване на отчет по оператори .....	14
2.7. Работа с КЛЕН.....	15
2.8. Въвеждане на нови дата и час .....	16
2.9. Затваряне на бележка .....	16
2.10. Анулиране на фискална бележка .....	17
КОНФИГУРИРАНЕ НА ФУ .....	17
ВЪЗМОЖНИ ПРОБЛЕМИ И НАЧИНИ ЗА ОТСТРАНЯВАНЕТО ИМ.....	17
ПРИЛОЖЕНИЕ 1 - ПРИМЕРНИ РАЗПЕЧАТКИ НА БОНОВЕ .....	18
ПРИЛОЖЕНИЕ 2 - СМЯНА НА ИМЕТО НА ПЛАЩАНЕ.....	32



## ВЪВЕДЕНИЕ

Настоящото ръководство предоставя необходимата информация за принтера с фискална памет DATECS FP-700XR (наричан фискално устройство - ФУ). Описани са техническите и функционални възможности на устройството, както и различните начини за работа с него. Дадени са всички важни указания за правилната експлоатация и съхранение на ФУ.

ФУ обезпечава издаването на ясни и четими документи за всяка операция (продажба, отчет, въвеждане / извеждане на суми, дневни отчети и т.н.). Всички отпечатани документи се съхраняват в КЛЕН, което позволява съхраняването на копията на голям брой документи, които могат да бъдат отпечатани и при необходимост по указани от оператора или данъчните власти критерии (вид на документа, дата на издаване или номер на документа).

ФУ има вграден Данъчен терминал (ДТ) за осъществяване на дистанционна връзка с данъчния сървър.

Възможностите на DATECS FP-700XR са съобразени с изискванията за обслужване на клиенти и за финансова отчетност в магазини, ресторанти, аптеки и други видове търговски обекти.

ФУ може да извършва продажби на стоки и/или услуги чрез електронен магазин, може да регистрира и отчита продажбите чрез издаване на фискален бон, който се отпечатва или да се генерира в електронен вид, без да се отпечатва на хартиен носител. Фискален бон в електронен вид може да се издава само за регистриране и отчитане на продажби чрез електронен магазин.

ФУ изпълнява изискванията на „Наредба № Н-18 от 13 декември 2006 г. за регистриране и отчитане чрез фискални устройства на продажбите в търговските обекти, изискванията към софтуерите за управлението им и изисквания към лицата, които извършват продажби чрез електронен магазин”

ФУ осигурява пълна отчетност за реализирания оборот, както за управителя на фирмата, така и за нуждите на данъчните власти.

**ЖЕЛАЕМ ВИ ПРИЯТНА РАБОТА С ФИСКАЛНИЯ ПРИНТЕР  
DATECS FP-700XR!**

**ТЕХНИЧЕСКИ ХАРАКТЕРИСТИКИ**

Показател	Данни
Вид на печата	Директен термопечат
Печатаща термоглава	Max 72mm/576 dots/line
Придвижване на хартията	стъпково
Брой символи на ред	64/48/42
Плътност на печат	8x8 точки/мм
Скорост на печат	200 мм/сек
Контролна лента	SD карта
Принтерен механизъм с автоматичен нож за хартия	SK1-335D
Консуматив – термохартия	- ширина 79 mm или 57 mm - дебелина от 59 до 150 µm - диаметър на ролката от 57 до 86 mm
Индикатори	Операторски дисплей- LCD, 128x32 точки (три реда с до 24 символа на ред)
Бутони и клавиши	6 бутона
Захранващо напрежение	AC/DC адаптер: Вход: AC 100 - 240V, 1.3A, 50/60Hz Изход: DC 24V, 2.1A
Часовник / календар	Работи в продължение на 90 дни след изключване на захранването
Работна температура	от 0° C до +45° C
Размери (Ш x Д x В), мм	152 x 220 x 127
Тегло, кг	1.890 кг (с ролка хартия)
Интерфейс	- RS 232, тип RS-232C, до 115200 bps, 8N1 - USB интерфейс, тип USB v1.1 - Ethernet Interface Разположение на куплунзите: <div> DRW    DISPLAY    USB    RS232    LAN </div>
Допълнителни устройства	-сейф -клиентски дисплей

**ФУНКЦИОНАЛНИ ХАРАКТЕРИСТИКИ**

Брой артикули	до 3000
Наименование на артикул	до 72 знака
Вид на данъка	VAT, до 8 данъчни групи
Брой щандове (стокови групи)	до 99
Брой департаменти (доверители)	до 99
Брой оператори	до 30
Вид на плащане	в брой, кредит, деб.карта, чек, карта, ваучер, купон или плащане с валута
Фискална памет	Енергонезависима, с обем 3650 отчета
Графично лого	Поддържа се формат 576 x 96 точки
Печат на баркод	EAN8, EAN13, Code 128, QR code, Interleave 2of5, PDF417, microPDF417

## РАЗОПАКОВАНЕ


ФУ се изважда от кашона и се отстраняват уплътнителите и найлоновата опаковка. В кашона на изделието се намират още:

- инструкция за монтаж и експлоатация;
- паспорт на ФУ;
- хартиена ролка;
- захранващ кабел и интерфейсен кабел.

## ПРАВИЛА ЗА БЕЗОПАСНИ МОНТАЖ И ЕКСПЛОАТАЦИЯ НА УРЕДА

- Не инсталирайте ФУ близо до източници на течаща вода, силна топлина или пряка слънчева светлина.
- Не мокрете устройството с вода или други течности.
- Не инсталирайте и не оставяйте уреда върху нестабилни или не добре укрепени повърхности, за да избегнете падането му.
- Избягвайте инсталирането на ФУ върху постоянно вибриращи повърхности или повърхности, проводящи вибрации.
- Захранването на уреда да става от електрически контакти с 230V напрежение и честота 50Hz. За захранване на уреда използвайте само електрически контакти, които отговарят на установения стандарт. Ако контактът не отговаря на изискванията, извикайте специалист-електротехник да го приведе в съответствие с изискванията. Ако използвате удължител - той следва да отговаря на същия стандарт.
- Адаптерът на ФУ не трябва да се включва в разклонител за контакти заедно с други мощни консуматори на електроенергия (хладилници, фризери, печки, електродвигатели и др. )
- Не оставяйте захранващият кабел на места, където може да бъде настъпен или притиснат.
- Ако искате да почистите ФУ, първо го изключете и не използвайте агресивни почистващи препарати.
- Не се опитвайте да ремонтирате уреда сами. При възникване на някакъв проблем се обърнете към лицето, извършващо сервизно обслужване и ремонт.

## ВЪНШЕН ВИД НА ФИСКАЛНОТО УСТРОЙСТВО





## КОНТРОЛЕН ПАНЕЛ И БУТОНИ

### Схема на контролен панел

На контролния панел на ФУ има разположени бутони за избор на функции за управление на принтера при автономна работа и индикация.



### Индикация на принтера

На индикацията на принтера, разположена на контролния панел се индицират:

29-10-2019 16:23-текущи дата и час



-ниво на сигнала



-няма сигнал



-връзката е чрез LAN



-активният интерфейс е USB



-активният интерфейс е RS232

Състоянието на принтера се индицира със съответно текстово съобщение:

Работно състояние –принтера е готов да получава и изпълнява команди

Изпълнение на автономни операции –избрана е операция от менюто

Състояние на грешка–индицира се възникналата грешка

29-10-2019 16:23

FP-700XR е в готовност

29-10-2019 13:30







FP-700XR е в готовност

ИЗБЕРЕТЕ:  
1) Диагностика

ГРЕШКА  
Затворен бон!




## Функции на бутоните

Означение	Функция
	-използва се за включване/изключване на ФУ -изход от меню
	-Ако не е избрано меню и ФУ е в работно състояние се предизвика придвижване на хартията. -Ако е избрано меню, се предизвика изпълнение на селектираната операция или преход към избрано подменю.
	-Ако не е избрано меню и ФУ е в работно състояние, натискането на бутона предизвика индициране на меню. -Ако е избран параметър от менюто с възможни стойности „Да” / ”Не”, се предизвика промяна на стойността му( ако е „Да” се променя на ”Не” и обратно). -Ако е избран параметър от менюто, чиято стойност е символно поле, то натискането на бутона предизвика връщане към предходен символ.
	-Ако е избран параметър от менюто с възможни стойности „Да” / ”Не”, се предизвика промяна на стойността му( ако е „Да” се променя на ”Не” и обратно). -Ако е избран параметър от менюто, чиято стойност е символно поле, то натискането на бутона предизвика преминаване към следващ символ в полето.
	-Ако не е избрано меню и ФУ е в работно състояние, натискането на бутона предизвика отпечатване на дневен Z отчет. -Ако е избрано менюто, натискането на бутона предизвика преминаване и индициране на следваща точка от менюто. -Ако е избран параметър от менюто, натискането на бутона предизвика намаляване на стойността на полето с единица.
	-Ако не е избрано меню и ФУ е в работно състояние, натискането на бутона предизвика отпечатване на дневен X отчет. -Ако е избрано менюто, натискането на бутона предизвика връщане към предходна точка от менюто и индицирането ѝ. -Ако е избран параметър от менюто, натискането на бутона предизвика увеличаване на стойността на полето с единица.

## ВКЛЮЧВАНЕ И ИЗКЛЮЧВАНЕ НА ФУ


ФУ се включва чрез натискане на бутона .

ФУ се изключва със задържане на бутона .

## ПОСТАВЯНЕ НА ХАРТИЕНА ЛЕНТА

Фискалния принтер е изпълнен със система за лесно зареждане на хартиената лента. За да се зареди нова хартия е необходимо да се направи следното:

- Капака на принтера се отваря;
- Постава се хартиената ролка в леглото, определено за нея;
- Изтегля се около 3÷5 сантиметра от лентата;
- Капака се затваря с леко натискане;

– Ако е необходимо да се придвижи хартията, се натиска бутона  колкото пъти е необходимо.







## РЕЖИМИ НА РАБОТА

### 1. Работа на ФУ в система


ФУ трябва да се свърже към компютър, таблет, телефон или друго устройство, посредством USB, RS232 или LAN. ФУ изпълнява команди, подавани от потребителска програма, инсталирана на свързаното устройство (Подробно описание на командите може да се намери в документа Ръководство за програмиране)

### 2. Автономен режим на работа

Това е режим на работа, при който ФУ изпълнява операции, които не са подадени от потребителската програма поради липса на комуникация или друга причина.

ФУ изпълнява автономно операции, само ако няма отворена (фискална или нефискална) бележка, или не се изпълнява никаква друга операция и в работно състояние.


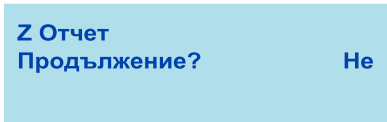

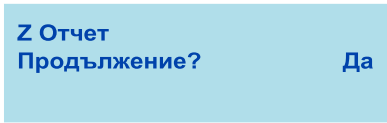

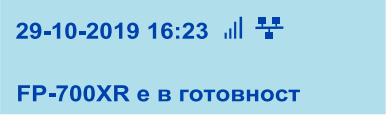
Автономният режим на работа позволява да се отпечата дневен финансов отчет с нулиране и запис във ФП, дневен отчет без нулиране, диагностична информация за устройството, отчет на фискалната памет по зададени дати или номера, отчет по оператори, копия на бележки, съхранени в КЛЕН, установяване на нови дата и час, затваряне на бележка и анулиране на бележка.

Функциите, които са достъпни за изпълнение от автономен режим на работа, може да се изберат чрез натискане на бутони или чрез избор от следното меню (достъпно след натискане на бутон ):

- 1) Диагностика
- 2) Отчет на ФП по дата
- 3) Отчет на ФП по номер
- 4) Отчет оператори
- 5) КЛЕН
- 6) Дата/Час
- 7) Затваряне на бон
- 8) Анулиране на бон
- 9) GPRS тест
- 10) НАП терминал инфо
- 11) Сървър на производителя

#### 2.1. Отпечатване на Z-отчет - дневен отчет с нулиране и запис във ФП

Дневният отчет с нулиране се отпечатва след изпълнение на следната последователност от действия:

№	Действие	Състояние на индикацията
1	Натиска се бутон 	
2	Натиска се бутон 	
3	Потвърждава се отпечатването с 	

ФУ изпълнява изискванията на „НАРЕДБА ЗА ИЗМЕНЕНИЕ И ДОПЪЛНЕНИЕ НА НАРЕДБА № Н-18 ОТ 2006 Г.“, издадена от министъра на финансите и Обн. ДВ. бр.8 от 28 Януари 2020г.

Операторът може да генерира дневен финансов отчет с нулиране по всяко време. Но ако той не отпечата отчета в края на календарния ден (през който в устройството са регистрирани продажби/сторно или служебно въведени операции), ФУ генерира автоматично пълен дневен финансов отчет с нулиране и запис във фискалната памет и в КЛЕН в 23:59:59 ч.

ФУ дава възможност дневния отчет да се генерира по два начина (задава се с установяване стойност на параметъра PrintAutoZreport на CMD255“):





-автоматично – отчета се генерира без намесата на оператор. Възможно е да се избере отпечатване или не на отчета (задава се с установяване стойност на параметъра BlockOnAutoZreport на CMD255)

-от оператор – ако е настъпило условието за генериране на отчет, ФУ забранява регистрацията на продажби. След отпечатването на дневен отчет с нулиране, продажбите се разрешават.

Ако в 23:59:59 часа ФУ е включено и не е генериран дневен отчет, то той се генерира по начин, зададен с установяване стойност на параметъра BlockOnAutoZreport на CMD255. Ако в 23:59:59 часа ФУ не е включено и не е генериран дневен отчет, то при следващо включване на ФУ (независимо след колко дни) се генерира дневен отчет с дата – датата на последните направени продажби и час 23:59:59.





**2.2. Отпечатване на X-отчет - дневен отчет без нулиране и без запис във ФП**

Дневен отчет без нулиране може да се отпечата от работно състояние по следния начин:

№	Действие	Състояние на индикацията
1	Натиска се бутона 	X Отчет Продължение? Не
2	Натиска се бутона 	X Отчет Продължение? Да
3	Потвърждава се отпечатването с 	29-10-2019 16:23    FP-700XR е в готовност

**2.3. Отпечатване на диагностична информация**















Диагностичната информация може да се отпечата като от работно състояние се изпълнява последователността от действия:

№	Действие	Състояние на индикацията
1	Натиска се бутона 	ИЗБЕРЕТЕ: 1) Диагностика
2	Потвърждава се отпечатването с 	ИЗБЕРЕТЕ: 1) Диагностика
3	Излиза се от менюто с 	29-10-2019 16:24    FP-700XR е в готовност

Фискалният принтер отпечатва служебен бон със следната информация: контролна сума на съответния функционален вариант, тип на интерфейса, скорост на комуникация, яркост на печата, общ брой на възможни записи на фискални отчети, брой на свободни фискални отчети, дата на фискализация, тип на използваната кодова таблица на поддържаните символи и печат на символите.

**2.4. Отпечатване отчет на фискалната памет по дати**

Отчетът на фискална памет (ФП) по зададени начални и крайни дати се отпечатва след изпълнение на последователност от действия:

№	Действие	Състояние на индикацията
1	Натиска се бутона 	<b>ИЗБЕРЕТЕ:</b> 1) Диагностика
2	Натиска се бутона 	<b>ИЗБЕРЕТЕ:</b> 2) Отчет на ФП по дата
3	Потвърждава се с 	Разширен отчет <span style="float: right;">Не</span>
4	Ако трябва да се отпечата пълен отчет на ФП се натиска 	Разширен отчет <span style="float: right;">Да</span>
5	Потвърждава се вида на отчета с 	От: 10-10-2019 До: 20-10-2019
6	За начална дата се индицира датата на фискализация, а за крайна дата - текущата дата. С натискане на бутон  или  се прави позициониране на символа (ден, месец, година, час или минута), който трябва да промени. Стойността му се променя с натискане на бутона  или  . След като датата и часа са установени, се натиска  . По същия начин се променят крайните дата и час. След потвърждаване на избора с  , ФУ отпечатва избрания отчет.	<b>ИЗБЕРЕТЕ:</b> 2) Отчет на ФП по дата
7	Излиза се от менюто с 	29-10-2019 16:24    FP-700XR е в готовност













**ПРИМЕР за отпечатване на месечен отчет от ФП**

В примера е дадена последователността от действия, необходими за да се отпечата съкратен отчет на ФП за месец септември, 2019 г. В таблицата е дадено значението на всяка извършвана операция и промяната на дисплея на ФУ:

N	Действие	Функция	Индикация
1	Ако не е включено, ФУ се включва		29-10-2019 16:24 FP-700XR е в готовност
2	Натиска се бутон	Избира се менюто	ИЗБЕРЕТЕ: 1) Диагностика
3	Натиска се бутон	Избор на „Отчет на ФП” по зададени начална и крайна дата	ИЗБЕРЕТЕ: 2) Отчет на ФП по дата
4	Потвърждава се с		Разширен отчет <span style="float: right;">Не</span>
5	Потвърждава се избор на съкратен отчет с		От: 10-08-2019 До: 29-10-2019
6	За начална дата се индицира датата на фискализация, а за крайна дата - текущата дата. С натискане на бутон  или  се прави позициониране на символа (ден, месец, година, час или минута), който трябва да промени. Стойността му се променя с натискане на бутон  или . Селектира се дата „01.09.2019”. Натиска се . По същия начин се променят крайните дата и час (въвежда се „30.09.2019”). След потвърждаване на избора с , ФУ отпечата отчет за месец септември 2019г.	Въвеждане на начална и крайна дата	От: 01-09-2019 До: 30-09-2019  ИЗБЕРЕТЕ: 2) Отчет на ФП по дата
7	Излиза се от менюто с	Изход от режима	29-10-2019 16:25 FP-700XR е в готовност













**2.5. Отпечатване отчет на фискалната памет по зададени начален и краен номер на отчет**

Отчетът на ФП по зададени начални и крайни номера на отчети се отпечатва след изпълнение на последователността от действия:

№	Действие	Състояние на индикацията
1	Натиска се бутона 	<b>ИЗБЕРЕТЕ:</b> 1) Диагностика
2	Натиска се два пъти бутона 	<b>ИЗБЕРЕТЕ:</b> 3) Отчет на ФП по номер
3	Потвърждава се с 	Разширен отчет <b>Не</b>
4	Ако трябва да се отпечата пълен отчет на ФП се натиска 	Разширен отчет <b>Да</b>
5	Потвърждава се вида на отчета с  .	От отчет: 0001 До отчет:
6	За начален номер се индицира първи отчет, а за краен – номера на последния записан във ФП отчет. С натискане на бутон  (или  ) се прави позициониране на символа (за номер на блок), който трябва да промени. Стойността му се променя с натискане на бутона  (или  ). След като началния номер е установен, с натискане на  се потвърждава направения избор. По същия начин се променя крайния номер. След потвърждаване на избора с  , ФУ отпечатва избрания отчет.	От отчет: 3 До отчет: 0064
7	Излиза се от менюто с 	<b>ИЗБЕРЕТЕ:</b> 3) Отчет на ФП по номер

**2.6. Отпечатване на отчет по оператори**

Отчетът по касиери се отпечатва след изпълнение на последователността от действия:

№	Действие	Състояние на индикацията
1	Натиска се бутона 	ИЗБЕРЕТЕ: 1) Диагностика
2	Натиска се три пъти бутона 	ИЗБЕРЕТЕ: 4) Отчет оператори
3	Потвърждава се с 	Нулиране на оператори Не
4	Ако трябва да се нулират регистрите на операторите се натиска 	Нулиране на оператори Да
5	Потвърждава се вида на отчета с 	От: 01 До:
6	За начален номер на оператор се индицира 1, а за краен – 30. С натискане на бутон  или  се прави позициониране на символа (за номер на оператор), който трябва да промени. Стойността му се променя с натискане на бутона  (или  ). След като началния номер е установен, с натискане на  се потвърждава направения избор. По същия начин се променя крайния номер. След потвърждаване на избора с  , ФУ отпечатва отчет на посочените номера на оператори.	От: 1 До: 30
7	Излиза се от менюто с 	ИЗБЕРЕТЕ: 4) Отчет оператори









**2.7. Работа с КЛЕН**

Копие на документ се отпечатва след изпълнение на последователността от действия:

№	Действие	Състояние на индикацията
1	Натиска се бутона	<b>ИЗБЕРЕТЕ:</b> 1) Диагностика
2	Натиска се четири пъти бутона	<b>ИЗБЕРЕТЕ:</b> 5) КЛЕН
3	Потвърждава се с	<b>КЛЕН</b> 1) Печат на копие
4	Избира се отпечатване на копия от КЛЕН с	<b>Тип на документа</b> 1) Дневен финансов отчет
5	ФУ предоставя меню за избор на тип на документа, на който ще се отпечатва копие. С натискане на бутон  /  се обхождат типовете документи: 1. Z отчет 2. Фискален бон 3. Сторно фискален бон 4. Служебен бон 5. Фактура 6. Кредитно известие 7. Анулирани бонове 8. Служебно въведени/изведени 9. X отчет 10. Всички документи След като се избере типа на документа, се натиска .	<b>Търсене по:</b> 1) Номер
6	Избира се начина, по който ще се търси документа: -по номер -дата и час на издаване -номер на Z отчет Ако документа ще се търси по номер се натиска . Ако документа ще се търси по дата се натискат последователно  и . Ако документа ще се търси по номер на Z отчет се натискат последователно ,  и .	<b>От: 0000001</b> <b>До:</b>  <b>От: 14-10-2019 13:50</b> <b>До: 17-10-2019 10:59</b>  <b>От отчет: 0001</b> <b>До отчет:</b>
7	Ако е избрано отпечатване на копие по указани номера на бележки, за начален номер на бележка се индицира 1, а за краен – номера на последната издадена бележка от избрания тип. С натискане на бутон  или  се прави позициониране на символа, който трябва да промени. Стойността му се променя с натискане на бутона  (или ). Избора се потвърждава с . По същия начин се променя крайния номер. След потвърждаване на избора с , ФУ отпечатва копия на бележки с посочените номера.	<b>От: 1</b> <b>До: 7</b>
8	Ако е избрано отпечатване на копие по указани дата и час на бележки, за начална дата се индицира датата на фискализация, а за крайна дата – датата на последната издадена бележка. С натискане на бутон  (или ) се прави позициониране на символа (ден, месец, година, час/минута), който трябва да промени. Стойността му се променя с натискане на бутон  (или ). Избора се потвърждава с . По същия начин се променят крайните дата и час. След потвърждаване на избора с , ФУ отпечатва копия на бележките.	<b>От: 14-10-2019 13:50</b> <b>До: 17-10-2019 10:59</b>
9	Излиза се от менюто с	

**2.8. Въвеждане на нови дата и час**

Датата и часът може да бъдат променяни само след дневен отчет с нулиране. Въведените стойности не може да са по-стари от датата и часа на последния записан отчет във фискалната памет. Смяната на датата и часа се извършва след изпълнение на последователността от действия:

№	Действие	Състояние на индикацията
1	Натиска се бутона 	<b>ИЗБЕРЕТЕ:</b> 1) Диагностика
2	Натиска се пет пъти бутона  или три пъти 	<b>ИЗБЕРЕТЕ:</b> 6) Дата/Час
3	Потвърждава се с 	Въведете дата/час  29-10-2019 10:52
4	С натискане на бутон  (или  ) се прави позициониране на символа (ден, месец, година, час или минута), който трябва да промени. Стойността му се променя с натискане на бутона  (или  ). Потвърждава се смяната на датата и часа с  .	<b>ИЗБЕРЕТЕ:</b> 6) Дата/Час
5	Излиза се от менюто с 	

**2.9. Затваряне на бележка**

При възникване на необходимост от аварийно затваряне на бележка (поради липса на комуникация или други причини) се извършва следната последователност от действия:

№	Действие	Състояние на индикацията
1	Натиска се бутона 	<b>ИЗБЕРЕТЕ:</b> 1) Диагностика
2	Натиска се шест пъти бутона  или два пъти 	<b>ИЗБЕРЕТЕ:</b> 7) Затваряне на бон
3	Потвърждава се с 	Затваряне на бон  Не
4	Натиска се бутона 	Затваряне на бон  Да
5	Потвърждава се с  .	<b>ИЗБЕРЕТЕ:</b> 7) Затваряне на бон
6	Излиза се от менюто с 	



**2.10. Анулиране на фискална бележка**

За анулиране на бележка се извършва следната последователност от действия:

№	Действие	Състояние на индикацията
1	Натиска се бутона	<b>ИЗБЕРЕТЕ:</b> 1) Диагностика
2	Натиска се осем пъти бутона  или веднъж	<b>ИЗБЕРЕТЕ:</b> 8) Анулиране на бон
3	Потвърждава се с	Анулиране на бон <b>Не</b>
4	Натиска се бутона	Анулиране на бон <b>Да</b>
5	Анулирането се потвърждава с .	<b>ИЗБЕРЕТЕ:</b> 8) Анулиране на бон
6	Излиза се от менюто с	

**КОНФИГУРИРАНЕ НА ФУ**

Менюто за конфигурация дава възможност да се установи скоростта на комуникация на ФУ с помощта на бутоните, разположени на панела на устройството.

Менюто се активира по следния начин:

-ФУ се изключва;

-Натиска се и се задържа бутона .

-ФУ се включва;

-Бутона се държи натиснат до третия звуков сигнал от ФУ.

На дисплея се вижда текущата стойност на скоростта на комуникация:

Конфигурация

Скорост: 115200 bps

Скоростта се променя с бутоните или .

След като е избрана новата стойност тя се потвърждава с , след което с бутона / се преминава към изход от менюто:

Конфигурация

Изход без запис

С бутоните или се избира изход от менюто без запис или изход от менюто със запис.

Конфигурация

Изход със запис

**ВЪЗМОЖНИ ПРОБЛЕМИ И НАЧИНИ ЗА ОТСТРАНЯВАНЕТО ИМ**

Текст на съобщение за грешка	Причина за възникване на грешките и възможности за отстраняването им
Няма хартия!	Свършила е хартията, сложете нова ролка.
Капака е отворен!	Капака не е затворен, затворете го.
Отворен бон!	Опитвайте се да изпълните операция, която не е позволена при отворен бон. Затворете бона и продължете работа.
Затворен бон!	Опитвайте се да анулирате или затворите бон, но няма отворен такъв.
Необходим е Z отчет	Направете Z отчет (възможно е да се получи при смяна на КЛЕН или дерегистрация)
Трябва сервиз!	Извикайте лицето, извършващо сервизно обслужване и ремонт (възможно е да се получи при смяна на КЛЕН, която изисква поставяне на сервизен джъмпер)



## Приложение 1 - примерни разпечатки на бонове

## Режим РЕГИСТРАЦИЯ

## Продажби от различни данъчни групи

<p>DATECS OOD София, ул.Датекс 4 ЕИК: 000713391 Тестови (разносна търговия) София, ул.Датекс 4 ЗДС No:000713391</p> <p>#00001      Стефан Иванов      01</p> <p>УНП: DT636564-0001-1200001</p> <p>Кисело мляко 3.6%      2 бр. x 1.12= 2.24 А Прясно мляко "Верей"-2%      3 бр. x 1.80= 5.40 А Пълнозърнест хляб      1 бр. x 1.09= 1.09 А <b>Обща сума</b>      <b>8.73</b> В БРОИ ЛВ      10.00 РЕСТО ЛВ      1.27</p> <p>0004133      25-10-2019      17:17:17      3 артикула</p>  <p> <b>ФИСКАЛЕН БОН</b></p> <p>DT636564      02636564 CABE884061CCC15139A74C4773F8DB885FB2BE31</p>	<p>DATECS OOD София, ул.Датекс 4 ЕИК: 000713391 Тестови (разносна търговия) София, ул.Датекс 4 ЗДС No:000713391</p> <p>#00001      Стефан Иванов      01</p> <p>УНП: DT636564-0001-1200002</p> <p>Свински ребърца      2.234 кг x 9.20= 20.55 Б Български ябълки      2.178 кг x 1.18= 2.57 Б <b>Обща сума</b>      <b>23.12</b> В БРОИ ЛВ      23.12</p> <p>0004134      25-10-2019      17:17:24      2 артикула</p>  <p> <b>ФИСКАЛЕН БОН</b></p> <p>DT636564      02636564 F5A9DC2175BE306DEAEF61BB71B6C7D7E13809E6</p>
<p>DATECS OOD София, ул.Датекс 4 ЕИК: 000713391 Тестови (разносна търговия) София, ул.Датекс 4 ЗДС No:000713391</p> <p>#00001      Стефан Иванов      01</p> <p>УНП: DT636564-0001-1200003</p> <p>Бензин А93      35.470 л x 2.03= 72.00 В <b>Обща сума</b>      <b>72.00</b> В БРОИ ЛВ      100.00 РЕСТО ЛВ      28.00</p> <p>0004209      29-10-2019      11:28:02      1 артикул</p>  <p> <b>ФИСКАЛЕН БОН</b></p> <p>DT636564      02636564 94282BB5AC87C491D234549CF18A76C686930586</p>	<p>DATECS OOD София, ул.Датекс 4 ЕИК: 000713391 Тестови (разносна търговия) София, ул.Датекс 4 ЗДС No:000713391</p> <p>#00001      Петър Петров      02</p> <p>УНП: DT636564-0002-1200004</p> <p>Единична стая - нощувка      2 бр. x 35.00= 70.00 Г <b>Обща сума</b>      <b>70.00</b> В БРОИ ЛВ      70.00 ДДС*Г= 9.00%      5.78 СУМА ОБЩО      70.00 СУМА НЕТО      64.22 СУМА ДДС      5.78</p> <p>0004137      25-10-2019      17:17:46      1 артикул</p>  <p> <b>ФИСКАЛЕН БОН</b></p> <p>DT636564      02636564 70EFEE331228C319F8BD1F2A89663EAD6F2BA54</p>



## Процентна отстъпка

DATECS OOD  
София, ул.Датекс 4  
ЕИК: 000713391  
Тестови (разносна търговия)  
София, ул.Датекс 4  
ЗДДС No:000713391

#00001 Петър Петров 02

УНП: DT636564-0002-1200005

Апартамент-пакет:нощувка+закуска  
5 бр. x 60.00= 300.00 Г  
Отстъпка 5% -15.00 Г

**Обща сума 285.00**

В БРОИ ЛВ 285.00  
ДДС\*Г= 9.00% 23.53  
СУМА ОБЩО 285.00  
СУМА НЕТО 261.47  
СУМА ДДС 23.53

0004139 25-10-2019 17:17:56 1 артикул



**BG** ФИСКАЛЕН БОН

DT636564 02636564  
592142BCCBCCF967DDF6AC513501B2436DD1BB58

## Корекция

DATECS OOD  
София, ул.Датекс 4  
ЕИК: 000713391  
Тестови (разносна търговия)  
София, ул.Датекс 4  
ЗДДС No:000713391

#00001 Стефан Иванов 01

УНП: DT636564-0001-1200006

Хранителни стоки 1 бр. x 15.00= 15.00 А  
Полуфабрикати 1 бр. x 200.00= 200.00 Б

\*\*\* КОРЕКЦИЯ \*\*\*

Полуфабрикати -1 бр. x 200.00= -200.00 Б  
Полуфабрикати 1 бр. x 2.00= 2.00 Б

**Обща сума 17.00**

В БРОИ ЛВ 17.00

0004140 25-10-2019 17:18:02 2 артикула



**BG** ФИСКАЛЕН БОН

DT636564 02636564  
31B7EA75F8C98331A8B3C37A30A64B99620C6D65

## Дубликат на фискален бон

DATECS OOD  
София, ул.Датекс 4  
ЕИК: 000713391  
Тестови (разносна търговия)  
София, ул.Датекс 4  
ЗДДС No:000713391

#00001 Петър Петров 02

**ДУБЛИКАТ**

УНП: DT636564-0002-1200004

Единична стая - нощувка 2 бр. x 35.00= 70.00 Г

**Обща сума 70.00**

В БРОИ ЛВ 70.00  
ДДС\*Г= 9.00% 5.78  
СУМА ОБЩО 70.00  
СУМА НЕТО 64.22  
СУМА ДДС 5.78

0004138 25-10-2019 17:17:51 1 артикул



=== СЛУЖЕБЕН БОН ===

DT636564 02636564  
E2BAF77B9288D8A9F797E74F7F50044F8AC864D0

## Служебно изведени суми

DATECS OOD  
София, ул.Датекс 4  
ЕИК: 000713391  
Тестови (разносна търговия)  
София, ул.Датекс 4  
ЗДДС No:000713391

#00001 Стефан Иванов 01

Сл. изведени ЛВ -50.00  
КАСОВА НАЛИЧНОСТ В БРОИ ЛВ 1820.67

0004142 25-10-2019 17:18:11

=== СЛУЖЕБЕН БОН ===

DT636564 02636564  
3B7EB0190466F9E36744AFAE274868D1311D68BE

## Служебно въведени суми

DATECS OOD  
София, ул.Датекс 4  
ЕИК: 000713391  
Тестови (разносна търговия)  
София, ул.Датекс 4  
ЗДДС No:000713391

#00001 Стефан Иванов 01

Сл. въведени ЛВ 1000.00  
КАСОВА НАЛИЧНОСТ В БРОИ ЛВ 1870.67

0004141 25-10-2019 17:18:07

=== СЛУЖЕБЕН БОН ===

DT636564 02636564  
ACAF0D97725413F788D59C7EFDE25E7595041D65



## Анулиране

DATECS OOD  
София, ул.Датекс 4  
ЕИК: 000713391  
Тестови (разносна търговия)  
София, ул.Датекс 4  
ЗДС No:000713391

#00001 Стефан Иванов 01

УНП: DT636564-0001-1200006

Краве сирене "Здравец" 2.214 кг x 6.58= 14.57 А  
Надбавка 10% 1.46 А  
Кисело мляко 3.6% 2 бр. x 1.12= 2.24 А  
Свинска плешка 0.544 кг x 7.43= 4.04 А

**= АНУЛИРАН =  
НЕ СЕ ДЪЛЖИ  
ПЛАЩАНЕ**

0004143 25-10-2019 17:18:17 0 артикула



**BG** ФИСКАЛЕН БОН

DT636564 02636564  
6240E763FB5E9B80736AE391F523DDFB5711C119

## Сторно-операторска грешка

DATECS OOD  
София, ул.Датекс 4  
ЕИК: 000713391  
Тестови (разносна търговия)  
София, ул.Датекс 4  
ЗДС No:000713391

#00001 Стефан Иванов 01

УНП: DT636564-0000-0000001

**СТОРНО  
ОПЕРАТОРСКА ГРЕШКА**  
ДОКУМЕНТ: 0000049/20-10-2019 12:43:05  
Модул ФП: 02140103

Кисело мляко 3.6% 2 бр. x 1.12= 2.24 А  
Прясно мляко "Веря"-2% 3 бр. x 1.80= 5.40 А  
**Обща сума 7.64**  
В БРОИ ЛВ 7.64

0004154 25-10-2019 17:19:23 2 артикула



**BG** ФИСКАЛЕН БОН

DT636564 02636564  
A6B56F72C67116C8A9B8393A857CA39592E047EF

## Сторно-връщане/рекламация

DATECS OOD  
София, ул.Датекс 4  
ЕИК: 000713391  
Тестови (разносна търговия)  
София, ул.Датекс 4  
ЗДС No:000713391

#00001 Стефан Иванов 01

**СТОРНО  
ВРЪЩАНЕ/РЕКЛАМАЦИЯ**  
ДОКУМЕНТ: 0000053/19-10-2018 14:54:16  
Модул ФП: 02140105

УНП: DT636564-0000-0000002

Хляб Добруджа 3 бр. x 1.18= 3.54 А  
Сирене "Млечен път" 1.946 кг x 10.46= 20.36 Б  
**Обща сума 23.90**  
В БРОИ ЛВ 23.90

0004155 25-10-2019 17:19:30 2 артикула



**BG** ФИСКАЛЕН БОН

DT636564 02636564  
3EC5CB1997385B3FDE2C95F2EE91D97CFB391B17

## Плащане с алтернативна валута-евро

DATECS OOD  
София, ул.Датекс 4  
ЕИК: 000713391  
Тестови (разносна търговия)  
София, ул.Датекс 4  
ЗДС No:000713391

#00001 Петър Петров 02

УНП: DT636564-0002-1200005

Апартамент-пакет:нощувка+закуска  
5 бр. x 60.00= 300.00 Г  
Отстъпка 5% -15.00 Г  
**Обща сума 285.00**  
В БРОИ EUR 145.72 x 1.95583 285.00

0004212 29-10-2019 11:39:08 1 артикул



**BG** ФИСКАЛЕН БОН

DT636564 02636564  
D2965590C34B265B63ABDEB5FA2408AE6ED31536



## Фактура

DATECS OOD  
София, ул.Датекс 4  
ЕИК: 000713391  
Тестови (разносна търговия)  
София, ул.Датекс 4  
ЗДС No:000713391

#00001 Стефан Иванов 01

**ОРИГИНАЛ**  
ФАКТУРА № 0000000676

УНП: DT636564-0001-1200009

Кисело мляко 3.6%	
Ед. цена	1.12
Количество	2
Сума*А	2.24
Свински ребърца	
Ед. цена	9.20
Количество	3.240
Сума*Б	29.81
<b>Обща сума</b>	<b>32.05</b>
ВСИЧКО	2.24
ДДС*А	0.00
А= 0.00%	
НЕТО СТ-СТ	2.24
ВСИЧКО	29.81
ДДС*Б	4.97
Б=20.00%	
НЕТО СТ-СТ	24.84
В БРОИ ЛВ	32.05

ПРОДАВАЧ: Иван Иванов  
\* \* \* \* \*

ПОЛУЧАТЕЛ: Иван Иванов  
КУПУВАЧ: Детска кухня - Център  
АДРЕС: гр.София, у.Централна  
ЕИК: 5998557963  
ЗДС No.: 1234567890  
\* \* \* \* \*

0004157 25-10-2019 17:19:45 2 артикула



**BG** ФИСКАЛЕН БОН

DT636564 02636564  
61AC639001FC5CE574EBBDA10FB044CFCEBC346

## Сторно на фактура-кредитно известие

OO DATECS OOD  
01 София, ул.Датекс 4  
ЕИК: 000713391  
02 Тестови (разносна търговия)  
03 София, ул.Датекс 4  
04 ЗДС No:000713391

#00100 ИМЕ НА ОПЕРАТОР 1 01

**СТОРНО**  
ОПЕРАТОРСКА ГРЕШКА  
КРЕДИТНО ИЗВЕСТИЕ № 0000000103/16-03-2020  
Въведено грешно количество  
КЪМ ФАКТУРА №0000000321/16-03-2020 10:24:14  
ФП: 02636564

УНП: DT636564-0001-0100111

Хляб Добруджа	
Ед. цена	1.12
Количество	10
Сума*А	11.20
<b>ОБЩА СУМА</b>	<b>11.20</b>
ВСИЧКО	11.20
ДДС*А	0.00
А= 0.00%	
НЕТО СТ-СТ	11.20
В БРОИ ЛВ	11.20

ПРОДАВАЧ: Иван Иванов  
\* \* \* \* \*

ПОЛУЧАТЕЛ: Иван Иванов  
КУПУВАЧ: Детска кухня - Център  
АДРЕС: гр.София, ул. Централна  
ЕИК: 000713391  
ЗДС No.: R0000713391  
\* \* \* \* \*

0000880 16-03-2020 14:05:59 1 артикул



**BG** ФИСКАЛЕН БОН

DT636529 02636529  
BF30CCEFF77C044CE318D95AF4140E3DA09FCB04



## Дубликат на фактура

## Дубликат на кредитно известие

<p>"ДАТЕКС" ООД гр.София, ул."Датекс" 4 ЕИК: 000713391 Обект за "тестови" продажби гр.София, ул."Датекс" 4 ЗДДС No:000713391</p>		<p>"ДАТЕКС" ООД гр.София, ул."Датекс" 4 ЕИК: 000713391 Обект за "тестови" продажби гр.София, ул."Датекс" 4 ЗДДС No:000713391</p>	
#00001	ИМЕ НА ОПЕРАТОР 1	01	
<p><b>ДУБЛИКАТ</b> ФАКТУРА № 0000000109</p>			
УНП: DT636564-0001-0010110			
Хляб Добруджа			
Ед. цена		1.12	
Количество		20	
Сума*А		22.40	
Кашкавал "Пършевица"			
Ед. цена		15.30	
Количество		4.125	
Сума*Б		63.11	
<b>ОБЩА СУМА</b>		<b>85.51</b>	
ВСИЧКО		22.40	
ДДС*А		0.00	
А= 0.00%			
НЕТО СТ-СТ		22.40	
ВСИЧКО		63.11	
ДДС*Б		10.52	
Б=20.00%			
НЕТО СТ-СТ		52.59	
В БРОИ ЛВ		85.51	
ПРОДАВАЧ: Иван Иванов * * * * *			
ПОЛУЧАТЕЛ: Иван Иванов КУПУВАЧ: Детска кухня - Център АДРЕС: гр.София, ул. Централна ЕИК: 000713391 ЗДДС No.: R0000713391 * * * * *			
0000968	05-05-2020 10:30:24	2 артикула	
=== СЛУЖЕБЕН БОН ===			
DT636529	02636529		
BE191EFEADF857A328D623E396634E02984A5C2A			

<p>"ДАТЕКС" ООД гр.София, ул."Датекс" 4 ЕИК: 000713391 Обект за "тестови" продажби гр.София, ул."Датекс" 4 ЗДДС No:000713391</p>		<p>"ДАТЕКС" ООД гр.София, ул."Датекс" 4 ЕИК: 000713391 Обект за "тестови" продажби гр.София, ул."Датекс" 4 ЗДДС No:000713391</p>	
#09876	ИМЕ НА ОПЕРАТОР 21	21	
<p><b>ДУБЛИКАТ</b> <b>СТОРНО</b> ОПЕРАТОРСКА ГРЕШКА КРЕДИТНО ИЗВЕСТИЕ № 0000000110/05-05-2020 Грешно въведено количество КЪМ ФАКТУРА №0000000018/04-05-2020 15:36:27 ФП: 02636529</p>			
УНП: DT636539-0000-00000001			
Хляб Добруджа			
Ед. цена		1.12	
Количество		10	
Сума*А		11.20	
<b>ОБЩА СУМА</b>		<b>11.20</b>	
ВСИЧКО		11.20	
ДДС*А		0.00	
А= 0.00%			
НЕТО СТ-СТ		11.20	
В БРОИ ЛВ		11.20	
ПРОДАВАЧ: Иван Иванов * * * * *			
ПОЛУЧАТЕЛ: Иван Иванов КУПУВАЧ: Детска кухня - Център АДРЕС: гр.София, ул. Централна ЕИК: 000713391 ЗДДС No.: R0000713391 * * * * *			
0000972	05-05-2020 10:39:50	1 артикул	
=== СЛУЖЕБЕН БОН ===			
DT636529	02636529		
DDF195A1C70878027DCB5389463EF1721A620470			

## Режим X ОТЧЕТИ

**Дневен отчет без нулиране**

DATECS OOD  
София, ул. Датекс 4  
ЕИК: 000713391  
Тестови (разносна търговия)  
София, ул. Датекс 4  
ЗДДС No: 000713391

#00001	Стефан Иванов	01
--------	---------------	----

## ДНЕВЕН ОТЧЕТ

БРОИ КЛИЕНТИ	14
НАДБАВКИ	1
	1.41
ОТСТЪПКИ	3
	43.50
КОРЕКЦИИ	7
	228.25
В Т.Ч. АНУЛИРАНИ БОНОВЕ	1
	22.31
СТОРНО ВРЪЩАНЕ/РЕКЛАМАЦИЯ	1
	23.90
СТОРНО ОПЕРАТОРСКА ГРЕШКА	1
	7.64
СТОРНО НАМАЛЕНИЕ ДАНЫЧНА ОСНОВА	1
	15.23
В БРОИ	951.88
~ ~ ~ ~ ~ ~ ~ ~ ~ ~ ~ ~ ~ ~ ~ ~	
СЛ. ВЪВЕДЕНИ	1
	1000.00
СЛ. ИЗВЕДЕНИ	1
	50.00
<b>ОБЩО НАЛИЧНИ ЛВ</b>	<b>1855.11</b>

## ДНЕВЕН ОБОРОТ, ДДС

ДДС *А % = 0.00	
ОБОРОТ	50.55
НЕТО СТ-СТ	50.55
НАЧИСЛЕН ДДС	0.00
ДДС *Б % = 20.00	
ОБОРОТ	61.36
НЕТО СТ-СТ	51.13
НАЧИСЛЕН ДДС	10.23
ДДС *В % = 20.00	
ОБОРОТ	133.47
НЕТО СТ-СТ	111.22
НАЧИСЛЕН ДДС	22.25
ДДС *Г % = 9.00	
ОБОРОТ	706.50
НЕТО СТ-СТ	648.17
НАЧИСЛЕН ДДС	58.33
~ ~ ~ ~ ~ ~ ~ ~ ~ ~ ~ ~ ~ ~ ~ ~	
ОБЩ ОБОРОТ	951.88

## СТОРОНО ОБОРОТ. ДДС

ДДС *А % = 0.00	
ОБОРОТ	15.22
НЕТО СТ-СТ	15.22
НАЧИСЛЕН ДДС	0.00
ДДС *Б % = 20.00	
ОБОРОТ	20.36
НЕТО СТ-СТ	16.97
НАЧИСЛЕН ДДС	3.39
ДДС *В % = 20.00	
ОБОРОТ	11.19
НЕТО СТ-СТ	9.32
НАЧИСЛЕН ДДС	1.87
ДДС *Г % = 9.00	
ОБОРОТ	0.00
НЕТО СТ-СТ	0.00
НАЧИСЛЕН ДДС	0.00

ОБЩ СТОРНО ОБОРОТ 46.77

И ПОСЛ. ДОКУМЕНТ: 0004157 КЛЕН N: 002

0004158 25-10-2019 17:19:54

DT636564 02636564  
B6EB77CF93CB123E7A4B9F44925DAF39841B6F71



## Режим X ОТЧЕТИ

## Отчет на оператори

DATECS OOD София, ул.Датекс 4 ЕИК: 000713391 Тестови (разносна търговия) София, ул.Датекс 4 ЗДДС No:000713391		
#00001	Стефан Иванов	01
<b>ОПЕРАТОРИ</b> От: 1 -> До: 1		
<b>Оператор #1</b>		
ИМЕ НА ОПЕРАТОР	Стефан Иванов	
БРОИ КЛИЕНТИ	7	
НАДБАВКИ	1	
	1.41	
ОТСТЪПКИ	1	
	-10.00	
КОРЕКЦИИ	7	
	-228.25	
В Т.Ч. АНУЛИРАНИ БОНОВЕ	1	
	22.31	
СТОРНО ВРЪЩАНЕ/РЕКЛАМАЦИЯ	0	
	0.00	
СТОРНО ОПЕРАТОРСКА ГРЕШКА	0	
	0.00	
СТОРНО НАМАЛЕНИЕ ДАНЫЧНА ОСНОВА	0	
	0.00	
В БРОИ	213.33	
ОБЩО	213.33	
~ ~ ~ ~ ~		
СЛ. ВЪВЕДЕНИ	1	
	1000.00	
СЛ. ИЗВЕДЕНИ	1	
	-50.00	
ОБЩО НАЛИЧНИ ЛВ	1163.33	
~ ~ ~ ~ ~		
0004149	25-10-2019 17:18:54	
=== СЛУЖЕБЕН БОН ===		
DT636564	02636564	
CC390E95803748C590CADEE665D04DA6567B4066		

## Отчет на продадени артикули

DATECS OOD София, ул.Датекс 4 ЕИК: 000713391 Тестови (разносна търговия) София, ул.Датекс 4 ЗДДС No:000713391		
#00001	Стефан Иванов	01
<b>ОТЧЕТ</b> <b>АРТИКУЛИ</b> От: 501 -> До: 505		
000501	Кисело мляко 3.6%	ДДС А
Количество	1.854 бр.	Общо: 2.08
000502	Прясно мляко "Верея"-2%	ДДС А
Количество	3 бр.	Общо: 5.40
000503	Пълнозърнест хляб	ДДС А
Количество	1 бр.	Общо: 1.09
000504	Свински ребърца	ДДС Б
Количество	2.234 кг	Общо: 20.55
000505	Български ябълки	ДДС Б
Количество	2.178 кг	Общо: 2.57
~ ~ ~ ~ ~		
Артикули		31.69
~ ~ ~ ~ ~		
0004146	25-10-2019 17:18:42	
=== СЛУЖЕБЕН БОН ===		
DT636564	02636564	
7FBFCE08D699C03D26045DC7661D6CB72D77EC78		





## Режим Z ОТЧЕТИ

Дневен финансов отчет с нулиране (и запис във фискалната памет)

DATECS OOD		
София, ул.Датекс 4		
ЕИК: 000713391		
Тестови (разносна търговия)		
София, ул.Датекс 4		
ЗДДС No:000713391		
#00001	Стефан Иванов	01
<b>ДНЕВЕН ФИНАНСОВ ОТЧЕТ</b>		
БРОИ КЛИЕНТИ		14
НАДБАВКИ		1
		1.41
ОТСТЪПКИ		3
		43.50
КОРЕКЦИИ		7
		228.25
В Т.Ч. АНУЛИРАНИ БОНОВЕ		1
		22.31
СТОРНО ВРЪЩАНЕ/РЕКЛАМАЦИЯ		1
		23.90
СТОРНО ОПЕРАТОРСКА ГРЕШКА		1
		7.64
СТОРНО НАМАЛЕНИЕ ДАНЪЧНА ОСНОВА		1
		15.23
В БРОИ		951.88
~ ~ ~ ~ ~		~ ~ ~ ~ ~
СЛ. ВЪВЕДЕНИ		1
		1000.00
СЛ. ИЗВЕДЕНИ		1
		50.00
<b>ОБЩО НАЛИЧНИ ЛВ</b>	<b>1855.11</b>	
~ ~ ~ ~ ~	~ ~ ~ ~ ~	~ ~ ~ ~ ~
ДНЕВЕН ОБОРОТ, ДДС		
~ ~ ~ ~ ~	~ ~ ~ ~ ~	~ ~ ~ ~ ~
ДДС *А % = 0.00		
ОБОРОТ		50.55
НЕТО СТ-СТ		50.55
НАЧИСЛЕН ДДС		0.00
ДДС *Б % = 20.00		
ОБОРОТ		61.36
НЕТО СТ-СТ		51.13
НАЧИСЛЕН ДДС		10.23
ДДС *В % = 20.00		
ОБОРОТ		133.47
НЕТО СТ-СТ		111.22
НАЧИСЛЕН ДДС		22.25
ДДС *Г % = 9.00		
ОБОРОТ		706.50
НЕТО СТ-СТ		648.17
НАЧИСЛЕН ДДС		58.33
~ ~ ~ ~ ~	~ ~ ~ ~ ~	~ ~ ~ ~ ~
<b>ОБЩ ОБОРОТ</b>	<b>951.88</b>	
~ ~ ~ ~ ~	~ ~ ~ ~ ~	~ ~ ~ ~ ~

СТОРНО ОБОРОТ, ДДС	
~ ~ ~ ~ ~	~ ~ ~ ~ ~
ДДС *А % = 0.00	
ОБОРОТ	15.22
НЕТО СТ-СТ	15.22
НАЧИСЛЕН ДДС	0.00
ДДС *Б % = 20.00	
ОБОРОТ	20.36
НЕТО СТ-СТ	16.97
НАЧИСЛЕН ДДС	3.39
ДДС *В % = 20.00	
ОБОРОТ	11.19
НЕТО СТ-СТ	9.32
НАЧИСЛЕН ДДС	1.87
ДДС *Г % = 9.00	
ОБОРОТ	0.00
НЕТО СТ-СТ	0.00
НАЧИСЛЕН ДДС	0.00
~ ~ ~ ~ ~	~ ~ ~ ~ ~
<b>ОБЩ СТОРНО ОБОРОТ</b>	<b>46.77</b>
~ ~ ~ ~ ~	~ ~ ~ ~ ~
СУМА ОБОРОТ	140059527.28
СУМА НЕТО СТ-СТ	140054856.47
СУМА ДДС	4670.81
~ ~ ~ ~ ~	~ ~ ~ ~ ~
СУМА СТОРНО ОБОРОТ	9750.67
ОБЩО ДДС	387.00
~ ~ ~ ~ ~	~ ~ ~ ~ ~
N ПОСЛ. ДОКУМЕНТ:0004157	КЛЕН N:002
СЕРВИЗ: 000713391	До: 05-02-2020
N БЛОК ФИСК.ПАМЕТ	0180
НУЛИРАНЕ	Z:0180
0004160	25-10-2019 17:20:05
<b>ФИСКАЛЕН БОН</b>	
DT636564	02636564
CA6B3B95864057044C17B734676A8E2095FAEB3D	



## ОТЧЕТИ НА ФИСКАЛНА ПАМЕТ

Детайлен отчет на фискалната  
памет период от блок до блок

Съкратен отчет на фискалната  
памет за период от блок до блок

#00100	ИМЕ НА ОПЕРАТОР 1	01
<b>ДЕТАЙЛЕН</b>		
ОТЧЕТ НА ФИСКАЛНА ПАМЕТ		
ОТ ОТЧЕТ:		0048
ДО ОТЧЕТ:		0049
ВВЕДЕНА В ЕКСПЛОАТАЦИЯ	21-01-2019 11:07:19	
ДДС 1 ОТ ОТЧЕТ:0001	21-01-2019 11:07:19	
ДРОБНИ ЧИСЛА		
ДДС А - 0.00%	ДДС Б - 20.00%	
ДДС В - 20.00%	ДДС Г - 9.00%	
БЛОК 0048	16-03-2020 10:28:16	
ОБОРОТ*А	0.00	
ОБОРОТ*Б	0.00	
ОБОРОТ*В	0.00	
ОБОРОТ*Г	0.00	
ОБЩ ОБОРОТ	0.00	
СТОРНО ОБОРОТ*А	0.00	
СТОРНО ОБОРОТ*Б	0.00	
СТОРНО ОБОРОТ*В	0.00	
СТОРНО ОБОРОТ*Г	0.00	
ОБЩ СТОРНО ОБОРОТ	0.00	
N ПОСЛ. ДОКУМЕНТ:0000842	КЛЕН N:001	
БЛОК 0049	16-03-2020 23:59:59	
ОБОРОТ*А	55.65	
ОБОРОТ*Б	139.16	
ОБОРОТ*В	89.74	
ОБОРОТ*Г	970.00	
ОБЩ ОБОРОТ	1254.55	
СТОРНО ОБОРОТ*А	33.60	
СТОРНО ОБОРОТ*Б	85.00	
СТОРНО ОБОРОТ*В	0.00	
СТОРНО ОБОРОТ*Г	0.00	
ОБЩ СТОРНО ОБОРОТ	118.60	
N ПОСЛ. ДОКУМЕНТ:0000880	КЛЕН N:001	
~ ~ ~ ~ ~		
СУМА ОБОРОТ, ДДС		
ОБОРОТ*А	55.65	
ДДС*А	0.00	
ОБОРОТ*Б	139.16	
ДДС*Б	23.19	
ОБОРОТ*В	89.74	
ДДС*В	14.96	
ОБОРОТ*Г	970.00	
ДДС*Г	80.09	
ОБЩ ОБОРОТ	1254.55	
ОБЩО ДДС	118.24	
СТОРНО ОБОРОТ, ДДС		
ОБОРОТ*А	33.60	
ДДС*А	0.00	
ОБОРОТ*Б	85.00	
ДДС*Б	14.17	
ОБОРОТ*В	0.00	
ДДС*В	0.00	
ОБОРОТ*Г	0.00	
ДДС*Г	0.00	
ОБЩ СТОРНО ОБОРОТ	118.60	
ОБЩО ДДС	14.17	
N ПОСЛ. ДОКУМЕНТ:0000880	КЛЕН N:001->N:001	
~ ~ ~ ~ ~		
0000884	17-03-2020 14:18:32	
<b>BG</b> ФИСКАЛЕН БОН		
DT636529	02636529	
6994CF3E7FD24147426081C234F0D3C3668176DC		

00 DATECS OOD		
01 София, ул.Датекс 4		
ЕИК: 000713391		
02 Тестови (разносна търговия)		
03 София, ул.Датекс 4		
04 ЗДДС No:000713391		
#00100	ИМЕ НА ОПЕРАТОР 1	01
<b>СЪКРАТЕН</b>		
ОТЧЕТ НА ФИСКАЛНА ПАМЕТ		
ОТ ОТЧЕТ:		0048
ДО ОТЧЕТ:		0049
ВВЕДЕНА В ЕКСПЛОАТАЦИЯ	21-01-2019 11:07:19	
ДДС 1 ОТ ОТЧЕТ:0001	21-01-2019 11:07:19	
ДРОБНИ ЧИСЛА		
ДДС А - 0.00%	ДДС Б - 20.00%	
ДДС В - 20.00%	ДДС Г - 9.00%	
БЛОК 0048	16-03-2020 10:28:16	
БЛОК 0049	16-03-2020 23:59:59	
~ ~ ~ ~ ~		
СУМА ОБОРОТ, ДДС		
ОБОРОТ*А	55.65	
ДДС*А	0.00	
ОБОРОТ*Б	139.16	
ДДС*Б	23.19	
ОБОРОТ*В	89.74	
ДДС*В	14.96	
ОБОРОТ*Г	970.00	
ДДС*Г	80.09	
ОБЩ ОБОРОТ	1254.55	
ОБЩО ДДС	118.24	
СТОРНО ОБОРОТ, ДДС		
ОБОРОТ*А	33.60	
ДДС*А	0.00	
ОБОРОТ*Б	85.00	
ДДС*Б	14.17	
ОБОРОТ*В	0.00	
ДДС*В	0.00	
ОБОРОТ*Г	0.00	
ДДС*Г	0.00	
ОБЩ СТОРНО ОБОРОТ	118.60	
ОБЩО ДДС	14.17	
N ПОСЛ. ДОКУМЕНТ:0000880	КЛЕН N:001->N:001	
~ ~ ~ ~ ~		
0000883	17-03-2020 14:17:58	
<b>BG</b> ФИСКАЛЕН БОН		
DT636529	02636529	
A00232FE81998AC01DC990F8106EC44F04944D85		




## Детайлен отчет на фискалната памет за период от дата до дата

#00100	ИМЕ НА ОПЕРАТОР 1	01
<b>ДЕТАИЛЕН</b>		
ОТЧЕТ НА ФИСКАЛНА ПАМЕТ		
ОТ ДАТА:	16-03-2020	
ДО ДАТА:	17-03-2020	
ВЪВЕДЕНА В ЕКСПЛОАТАЦИЯ	21-01-2019 11:07:19	
ДДС 1 ОТ ОТЧЕТ:0001	21-01-2019 11:07:19	
ДРОБНИ ЧИСЛА		
ДДС А - 0.00%	ДДС Б - 20.00%	
ДДС В - 20.00%	ДДС Г - 9.00%	
БЛОК 0048	16-03-2020 10:28:16	
ОБОРОТ*А	0.00	
ОБОРОТ*Б	0.00	
ОБОРОТ*В	0.00	
ОБОРОТ*Г	0.00	
ОБЩ ОБОРОТ	0.00	
СТОРНО ОБОРОТ*А	0.00	
СТОРНО ОБОРОТ*Б	0.00	
СТОРНО ОБОРОТ*В	0.00	
СТОРНО ОБОРОТ*Г	0.00	
ОБЩ СТОРНО ОБОРОТ	0.00	
N ПОСЛ. ДОКУМЕНТ:0000842	КЛЕН N:001	
БЛОК 0049	16-03-2020 23:59:59	
ОБОРОТ*А	55.65	
ОБОРОТ*Б	139.16	
ОБОРОТ*В	89.74	
ОБОРОТ*Г	970.00	
ОБЩ ОБОРОТ	1254.55	
СТОРНО ОБОРОТ*А	33.60	
СТОРНО ОБОРОТ*Б	85.00	
СТОРНО ОБОРОТ*В	0.00	
СТОРНО ОБОРОТ*Г	0.00	
ОБЩ СТОРНО ОБОРОТ	118.60	
N ПОСЛ. ДОКУМЕНТ:0000880	КЛЕН N:001	
~ ~ ~ ~ ~		
СУМА ОБОРОТ, ДДС		
ОБОРОТ*А	55.65	
ДДС*А	0.00	
ОБОРОТ*Б	139.16	
ДДС*Б	23.19	
ОБОРОТ*В	89.74	
ДДС*В	14.96	
ОБОРОТ*Г	970.00	
ДДС*Г	80.09	
ОБЩ ОБОРОТ	1254.55	
ОБЩО ДДС	118.24	
СТОРНО ОБОРОТ, ДДС		
ОБОРОТ*А	33.60	
ДДС*А	0.00	
ОБОРОТ*Б	85.00	
ДДС*Б	14.17	
ОБОРОТ*В	0.00	
ДДС*В	0.00	
ОБОРОТ*Г	0.00	
ДДС*Г	0.00	
ОБЩ СТОРНО ОБОРОТ	118.60	
ОБЩО ДДС	14.17	
N ПОСЛ. ДОКУМЕНТ:0000880	КЛЕН N:001->N:001	
0000886	17-03-2020 14:20:05	
 <b>ФИСКАЛЕН БОН</b>		
DT636529	02636529	
C2C587BAC9B6EB60D77DC58417463A04CF92AE63		



## Съкратен отчет на фискалната памет за период от дата до дата

DATECS OOD		
София, ул.Датекс 4		
ЕИК: 000713391		
Тестови (разносна търговия)		
София, ул.Датекс 4		
ЗДДС No:000713391		
#00001	Стефан Иванов	01
<b>СЪКРАТЕН</b>		
<b>ОТЧЕТ НА ФИСКАЛНА ПАМЕТ</b>		
ОТ ДАТА:	24-10-2019	
ДО ДАТА:	25-10-2019	
ВЪВЕДЕНА В ЕКСПЛОАТАЦИЯ	28-02-2019 10:53:18	
ДДС 1 ОТ ОТЧЕТ:0001	28-02-2019 10:53:18	
ДРОБНИ ЧИСЛА		
ДДС А - 0.00% ДДС Б - 20.00%		
ДДС В - 20.00% ДДС Г - 9.00%		
БЛОК 0176	24-10-2019 09:25:59	
БЛОК 0177	25-10-2019 16:56:52	
БЛОК 0178	25-10-2019 17:03:35	
БЛОК 0179	25-10-2019 17:16:38	
~ ~ ~ ~ ~	~ ~ ~ ~ ~	
СУМА ОБОРОТ, ДДС		
ОБОРОТ*А	144.78	
ДДС*А	0.00	
ОБОРОТ*Б	140.79	
ДДС*Б	23.47	
ОБОРОТ*В	219.47	
ДДС*В	36.58	
ОБОРОТ*Г	724.90	
ДДС*Г	59.85	
ОБЩ ОБОРОТ	1229.94	
ОБЩО ДДС	119.90	
СТОРНО ОБОРОТ, ДДС		
ОБОРОТ*А	7.64	
ДДС*А	0.00	
ОБОРОТ*Б	0.00	
ДДС*Б	0.00	
ОБОРОТ*В	0.00	
ДДС*В	0.00	
ОБОРОТ*Г	0.00	
ДДС*Г	0.00	
ОБЩ СТОРНО ОБОРОТ	7.64	
ОБЩО ДДС	0.00	
N ПОСЛ.ДОКУМЕНТ:0004130 КЛЕН N:002->N:002		
0004152	25-10-2019 17:19:12	
 <b>ФИСКАЛЕН БОН</b>		
DT636564	02636564	
F5A5165BA407B1C5F2F96ECBF6FF7D9CF888DD46		



## Копия на документи от КЛЕН

Копие на фактура

Копие на кредитно известие

"ДАТЕКС" ООД  
гр.София, ул."Датекс" 4  
ЕИК: 000713391  
Обект за "тестови" продажби  
гр.София, ул."Датекс" 4  
ЗДДС No:000713391

#00001 ИМЕ НА ОПЕРАТОР 1 01

~ ~ ~ ~ ~

**СПРАВКА КЛЕН**

~ ~ ~ ~ ~

Тип на документа Фактура  
Търсене по Номер  
От: 109  
До: 109  
~ ~ ~ ~ ~

"ДАТЕКС" ООД  
гр.София, ул."Датекс" 4  
ЕИК: 000713391  
Обект за "тестови" продажби  
гр.София, ул."Датекс" 4  
ЗДДС No:000713391

#00001 ИМЕ НА ОПЕРАТОР 1 01

**ОРИГИНАЛ**  
ФАКТУРА № 0000000109

УНП: DT636564-0001-0010110

Хляб Добруджа	1.12
Ед. цена	20
Количество	22.40
Сума*А	22.40
Кашкавал "Пършевица"	15.30
Ед. цена	4.125
Количество	63.11
Сума*Б	63.11
<b>ОБЩА СУМА</b>	<b>85.51</b>
ВСИЧКО	22.40
ДДС*А	0.00
А= 0.00%	
НЕТО СТ-СТ	22.40
ВСИЧКО	63.11
ДДС*Б	10.52
Б=20.00%	
НЕТО СТ-СТ	52.59
В БРОИ ЛВ	85.51

ПРОДАВАЧ: Иван Иванов  
\* \* \* \* \*

ПОЛУЧАТЕЛ: Иван Иванов  
КУПУВАЧ: Детска кухня - Център  
АДРЕС: гр.София, ул. Централна  
ЕИК: 000713391  
ЗДДС No.: R0000713391  
\* \* \* \* \*

0000967 05-05-2020 10:30:05 2 артикула  
ФИСКАЛЕН БОН - КОПИЕ

DT636529 02636529  
D8B4A28B81434CB10A3F4F62BA4799BAF6C4175C

~ ~ ~ ~ ~

"ДАТЕКС" ООД  
гр.София, ул."Датекс" 4  
ЕИК: 000713391  
Обект за "тестови" продажби  
гр.София, ул."Датекс" 4  
ЗДДС No:000713391

#09876 ИМЕ НА ОПЕРАТОР 21 21

~ ~ ~ ~ ~

**СПРАВКА КЛЕН**

~ ~ ~ ~ ~

Тип на документа Кредитно известие  
Търсене по Номер  
От: 110  
До: 110  
~ ~ ~ ~ ~

"ДАТЕКС" ООД  
гр.София, ул."Датекс" 4  
ЕИК: 000713391  
Обект за "тестови" продажби  
гр.София, ул."Датекс" 4  
ЗДДС No:000713391

#09876 ИМЕ НА ОПЕРАТОР 21 21

**СТОРНО**  
ОПЕРАТОРСКА ГРЕШКА  
КРЕДИТНО ИЗВЕСТИЕ № 0000000110/05-05-2020  
Грешно въведено количество  
КЪМ ФАКТУРА №0000000018/04-05-2020 15:36:27  
ФП: 02636529

УНП: DT636539-0000-00000001

Хляб Добруджа	1.12
Ед. цена	10
Количество	11.20
Сума*А	11.20
<b>ОБЩА СУМА</b>	<b>11.20</b>
ВСИЧКО	11.20
ДДС*А	0.00
А= 0.00%	
НЕТО СТ-СТ	11.20
В БРОИ ЛВ	11.20

ПРОДАВАЧ: Иван Иванов  
\* \* \* \* \*

ПОЛУЧАТЕЛ: Иван Иванов  
КУПУВАЧ: Детска кухня - Център  
АДРЕС: гр.София, ул. Централна  
ЕИК: 000713391  
ЗДДС No.: R0000713391  
\* \* \* \* \*

0000971 05-05-2020 10:39:31 1 артикул  
ФИСКАЛЕН БОН - КОПИЕ

DT636529 02636529  
13AFCC7A1374D0CE46C0232CF98B8A867BD49F3A

~ ~ ~ ~ ~



## Документи, отпечатани от КЛЕН

Отпечатан бон при  
смяна на фирмуера на ФУ

DATECS OOD София, ул.Датекс 4 ЕИК: 000713391 Тестови (разносна търговия) София, ул.Датекс 4 ЗДДС No:000713391 Иван Иванов		ЕИК: 000713391 Тестови (разносна търговия) София, ул.Датекс 4 ЗДДС No:000713391	
#00001	01	#00001	ИМЕ НА ОПЕРАТОР 9 09
~ ~ ~ ~ ~			
СПРАВКА КЛЕН			
~ ~ ~ ~ ~			
Тип на документа		Всички документи	
Търсене по		Номер	
От:		4094	
До:		4095	
~ ~ ~ ~ ~			
DATECS OOD София, ул.Датекс 4 ЕИК: 000713391 Тестови (разносна търговия) София, ул.Датекс 4 ЗДДС No:000713391 Иван Иванов			
#00001	01		
УНП: DT636494-0001-1200001			
Кисело мляко 3.6%		2 бр. x 1.12= 2.24 А	
Прясно мляко "Верея"-2%		3 бр. x 1.80= 5.40 А	
Пълнозърнест хляб		1 бр. x 1.09= 1.09 А	
Обща сума		8.73	
В БРОИ ЛВ		10.00	
РЕСТО ЛВ		1.27	
0004094 23-10-2019 13:44:23		3 артикула	
[FISCAL QR CODE]			
ФИСКАЛЕН БОН - КОПИЕ			
DT636564 02636564			
A78F48FCC83F5A9B3E8AB6C801D0AFAB786E190C			
=== НАЧАЛО БОН В ЕЛЕКТРОНЕН ВИД ===			
DATECS OOD София, ул.Датекс 4 ЕИК: 000713391 Тестови (разносна търговия) София, ул.Датекс 4 ЗДДС No:000713391 Иван Иванов			
#00001	01		
УНП: DT636494-0001-1200002			
Свински ребърца		2.234 кг x 9.20= 20.55 Б	
Български ябълки		2.178 кг x 1.18= 2.57 Б	
Обща сума		23.12	
В БРОИ ЛВ		23.12	
0004095 23-10-2019 13:44:35		2 артикула	
[FISCAL QR CODE]			
ФИСКАЛЕН БОН - КОПИЕ			
DT636564 02636564			
E558387A79FEF6794237B3F0B6704E00E1666876			
=== КРАИ БОН В ЕЛЕКТРОНЕН ВИД ===			
~ ~ ~ ~ ~			
Нова версия на фирмуера			
~ ~ ~ ~ ~			
Версия: X.XX XX-XX-XXXX			
Контролна сума: XXXX			
~ ~ ~ ~ ~			
Прикрепете в паспорта на изделието			
~ ~ ~ ~ ~			
0000852		16-03-2020 10:48:33	
=== СЛУЖЕБЕН БОН ===			
DT636529		02636529	
9FA1FAF4DE4F46BFECBC9F9E22A80DC78EFA6102			
00 DATECS OOD		01 София, ул.Датекс 4	
ЕИК: 000713391		02 Тестови (разносна търговия)	
03 София, ул.Датекс 4		04 ЗДДС No:000713391	
#00001		ИМЕ НА ОПЕРАТОР 9 09	
~ ~ ~ ~ ~			
ВНИМАНИЕ !			
Във връзка с измененията и допълненията на Наредба Н-18 от 13 декември 2006г., изм. и доп. в ДВ, бр.52, става задължително автоматичното генериране на Z отчет от ФУ за всеки календарен ден, в който е бил издаден поне един от следните документи:			
- Документ за продажба			
- Документ за сторно			
- Документ за служебно въведени суми			
Вашето устройство е вече конфигурирано съобразно новите изисквания.			
Ако желаете да научите повече за опциите при генериране на автоматичен Z отчет, моля посетете <a href="http://www.datecs.bg">www.datecs.bg</a> за повече информация.			
ЕКИПЪТ НА ДАТЕКС ВИ ПОЖЕЛАВА ПРИЯТНА РАБОТА!			
~ ~ ~ ~ ~			
0000853		16-03-2020 10:48:36	
=== СЛУЖЕБЕН БОН ===			
DT636529		02636529	
5F20E5F5163A99E2942CA4CA626F3BE6F1C660CC			

**Отпечатване на диагностична информация**

[illegible]

**Бон, отпечатван при регистрация на ФУ**

"ДАТЕКС" ООД  
гр.София, ул."Датаекс" 4  
ЕИК: 000713391  
Обект за "тестови" продажби  
гр.София, ул."Датаекс" 4  
ЗДС No:000713391

#09876                  ИМЕ НА ОПЕРАТОР 21                  21

**Данъчен терминал**

~ ~

Регистрацията на ФПр е:	УСПЕШНА
Вписване в НАП:	05-05-2020 11:32:51
Рег.номер на ФУ	152994
0000983	05-05-2020 11:34:12
=== СЛУЖБЕН БОН ===	
DT636529	02636529
9E6E871B5849B3C203471C84B011D8065C290A62	

**Бон, отпечатван при deregистрация на ФУ**

[illegible]



## Приложение 2 - Смяна на името на плащане

При необходимост от въвеждане на ново име на плащане, което ФУ няма по подразбиране, първо трябва да се обмисли кое точно име да се промени. Обикновено това е име на плащане, което в конкретния търговски обект не се използва.

### 1. Видове плащания

В таблицата са показани видовете плащания в паметта на ФУ. За всеки вид плащане е посочена командата, с която може да се изчете текущото име и командата за запис на ново име.

Таблица 1

Номер	Тип на параметъра	Стойност по подразбиране	Възможност за промяна	Команда за четене от приложна програма	Команда за запис от приложна програма
0	Символен	В БРОЙ	Не	255,PayName[0][t][t]	Не е възможна
1	Символен	КРЕДИТ	Да	255,PayName[1][t][t]	255,PayName[1][t]Плащане1[t]
2	Символен	ДЕБ.КАРТА	Да	255,PayName[2][t][t]	255,PayName[2][t]Плащане2[t]
3	Символен	ЧЕК	Да	255,PayName[3][t][t]	255,PayName[3][t]Плащане3[t]
4	Символен	ВАУЧЕР	Да	255,PayName[4][t][t]	255,PayName[4][t]Плащане4[t]
5	Символен	КУПОН	Да	255,PayName[5][t][t]	255,PayName[5][t]Плащане5[t]
6	Символен и цифри	ЛВ EUR 1,95583	Да	255,CurrNameLocal[t][t][t] 255,CurrNameForeign[t][t][t] 255,ExchangeRate[t][t][t]	255,CurrNameLocal[t][t]Лв[t] 255,CurrNameForeign[t][t]USD[t] 255,ExchangeRate[t][t]195583[t]

### 2. Полета за плащания на сървър на НАП

На сървър на НАП плащанията са разположени в полета, зададени като размер и име според изискванията в Наредба 18:

Таблица 2

Номер	Тип на параметъра	Стойност в XML файла, описан в приложението на Наредба18	Име на полето в WEB интерфейса на сървъра
0	Цифров	SCash	В брой
1	Цифров	SChecks	С чек
2	Цифров	ST	Талони
3	Цифров	SOT	Сума по външни талони
4	Цифров	SP	Сума по амбалаж
5	Цифров	SSelf	Сума по вътрешно обслужване
6	Цифров	SDmg	Сума по повреди
7	Цифров	SCards	Сума по кредитни/дебитни карти
8	Цифров	SW	Сума по банкови трансфери
9	Цифров	SR1	Резерв 1/Плащане НЗОК
10	Цифров	SR2	Резерв 2

От таблицата ще изберете номер на полето, към което сумата от вашето плащане ще бъде изпратена.

### 3. Параметри, необходими за пренасочване на плащане

В следващата таблица са посочени параметрите за пренасочване на видовете плащания към сървър на НАП. Номера на параметъра отговаря на номер на ред от Таблица 1. Стойностите отговарят на редовете от Таблица 2.

Таблица 3

N	Тип на параметъра	Стойност и	Стойност по подразбиране	Възможност за промяна	Възможност за промяна от клавиатурата на апарата	Команда за четене от приложна програма	Команда за запис от приложна програма
0	Цифров	0...10	0	Да	Не	255,PYxx_Server[t]0[t][t]	255,Pyxx_Server[t]0[t]0[t]
1	Цифров	0...10	7	Да	Не	255,PYxx_Server[t]1[t][t]	255,Pyxx_Server[t]1[t]7[t]
2	Цифров	0...10	7	Да	Не	255,PYxx_Server[t]2[t][t]	255,Pyxx_Server[t]2[t]7[t]
3	Цифров	0...10	1	Да	Не	255,PYxx_Server[t]3[t][t]	255,Pyxx_Server[t]3[t]1[t]
4	Цифров	0...10	3	Да	Не	255,PYxx_Server[t]4[t][t]	255,Pyxx_Server[t]4[t]3[t]
5	Цифров	0...10	2	Да	Не	255,PYxx_Server[t]5[t][t]	255,Pyxx_Server[t]5[t]2[t]





Например: Номер 4 от Таблица 3 има стойност по подразбиране 3. Този ред отговаря на ред 4 от Таблица 1 със стойност по подразбиране ВАУЧЕР. Стойността по подразбиране на 4 ред от Таблица 3 е равна на 3. Което означава, че сумите по плащане с ВАУЧЕР ще бъдат изпратени в поле 3 на Таблица 2 - Сума по външни талони. **Плащанията в алтернативна валута (Таблица 1 ред 6) не могат да бъдат пренасочвани.**

Стойността на полето в ред 0 от Таблица 3 се отнася за плащане в В БРОЙ и не се препоръчва да се променя. Всеки ред отговаря на клавиш за плащане. Стойностите записани в параметрите на тази таблица отговарят на ред от Таблица 1

#### 4. Промяна на клавиша, с който се избира плащането

Всеки ред от следващата таблица отговаря на клавиш за плащане. Стойностите записани в параметрите на тази таблица отговарят на ред от Таблица 1

Таблица 4

N	Тип на параметъра	Стойности	Стойност по подразб.	Възможност за промяна	Възможност за промяна от клавиатурата на апарата	Команда за четене от приложна програма	Команда за запис от приложна програма	Име на клавиш за плащане
0	Цифров	1..6	1	Да	Не	255,PYxx_Pgm[t]0[t][t]	255,PYxx_Pgm[t]0[t]1[t]	PY1 (плащане 1)
1	Цифров	1..6	2	Да	Не	255,PYxx_Pgm[t]1[t][t]	255,PYxx_Pgm[t]1[t]2[t]	PY2 (плащане 2)
2	Цифров	1..6	3	Да	Не	255,PYxx_Pgm[t]2[t][t]	255,PYxx_Pgm[t]2[t]3[t]	PY3 (плащане 3)
3	Цифров	1..6	4	Да	Не	255,PYxx_Pgm[t]3[t][t]	255,PYxx_Pgm[t]3[t]4[t]	PY4 (плащане 4)
4	Цифров	1..6	5	Да	Не	255,PYxx_Pgm[t]4[t][t]	255,PYxx_Pgm[t]4[t]5[t]	PY5 (плащане 5)
5	Цифров	1..6	6	Да	Не	255,PYxx_Pgm[t]5[t][t]	255,PYxx_Pgm[t]5[t]6[t]	* (плащане в алтернативна валута)

#### 5. Забрана или разрешаване на плащане

Всяко едно от плащанията може да се забрани или разреши за използване. В следващата таблица са посочени необходимите за това параметри.

Таблица 5

N	Тип на параметъра	Стойности	Стойност по подразбиране	Възможност за промяна	Възможност за промяна от клавиатурата на апарата	Команда за четене от приложна програма	Команда за запис от приложна програма
0	Цифров	0..1	0	Не	Не	255,Payment_forbidden[t]0[t][t]	255,Payment_forbidden[t]0[t]0[t]
1	Цифров	0..1	0	Да	Да	255,Payment_forbidden[t]0[t][t]	255,Payment_forbidden[t]0[t]0[t]
2	Цифров	0..1	0	Да	Да	255,Payment_forbidden[t]1[t][t]	255,Payment_forbidden[t]1[t]1[t]
3	Цифров	0..1	0	Да	Да	255,Payment_forbidden[t]2[t][t]	255,Payment_forbidden[t]2[t]1[t]
4	Цифров	0..1	0	Да	Да	255,Payment_forbidden[t]3[t][t]	255,Payment_forbidden[t]3[t]0[t]
5	Цифров	0..1	0	Да	Да	255,Payment_forbidden[t]4[t][t]	255,Payment_forbidden[t]4[t]0[t]

Стойност «0» разрешава, а стойност «1» забранява съответното плащане. В примерните команди плащания „КРЕДИТ“ и „ДЕБ. КАРТА“ ще бъдат забранени и ФУ ще отказва изпълнението на плащания от тези видове.