

Съдържание

ВЪВЕДЕНИЕ	5
1. ИНСТРУКЦИИ ЗА БЕЗОПАСНА РАБОТА С КАСОВ АПАРАТ ZIT B30.....	6
2. ОСНОВНИ ХАРАКТЕРИСТИКИ	10
2.1. Техническа и функционална спецификация.....	10
2.2. Използвани съкращения	11
3. ЗАПОЗНАВАНЕ С КАСОВ АПАРАТ ZIT B30.....	12
3.1. Общ външен вид и описание на отделните клавиши.....	12
3.2. Клавиатура.	12
3.3. Дисплеи (индикация)	13
3.4. Принтер	14
3.5. Оперативна памет	15
3.6. Фискална памет	15
3.7. Контролна лента на електронен носител (КЛЕН)	15
3.8. Данъчен терминал (ДТ)	15
3.9. Работа с персонален компютър	15
3.10. Захранване на ЕКАФП	16
3.10.1. Захранване от електрическата мрежа с адаптер – изход 5VDC	16
3.10.2. Захранване от вграден батериен пакет. Зареждане	16
4. Режими на работа	17
Влизане в Режим	19
4.1. Режим „Регистрация“	20
Продажба на предварително програмиран артикул с цена и име	20
Продажба на предварително програмиран артикул чрез баркод	21
Продажба на артикул със свободна цена	22
Продажба на артикул/департамент с повторение	23
Продажба на артикул/департамент с количество (умножение).....	24
Продажба с процентни надбавки/отстъпки	25
Продажба с стойностни надбавки/отстъпки	26
Процентни надбавки над междинна сума	27
Процентни отстъпки над междинна сума	28
Стойностни надбавки над междинна сума	29
Стойностни отстъпки над междинна сума	30
Корекция на последно натрупване	31
Корекция на натрупване по избор – дълбок войд	32
Анулиране на фискален документ (БОН).....	33

Приключване на продажба и плащане - ресто	34
Приключване на продажба и плащане – различно от „В БРОЙ“	35
Повторение на касов бон - ДУБЛИКАТ	36
Служебно въведени и Служебно изведени суми	37
Печат на коментарни редове – свободен текст	38
Разширена касова бележка – ФАКТУРА	39
Касова бележка по вече издадена ФАКТУРА	41
Разширен СТОРНО фискален бон (кредитно известие) – връщане, рекламация.....	42
Разширен СТОРНО фискален бон (кредитно известие) – операторска грешка	43
Разширен СТОРНО фискален бон (кредитно известие) – намаляване на данъчна основа	43
СТОРНО връщане и рекламация	44
СТОРНО операторска грешка	45
СТОРНО намаляване на данъчна основа	46
4.2. Режим „Четене“	47
Четене на Отчет по Артикули	47
Отпечатване на информация за КЛЕН	48
Отпечатване на КЛЕН по номер на документ	49
Отпечатване на КЛЕН по номер на Дневен финансов отчет	50
Отпечатване на КЛЕН по дата	50
Отпечатване от КЛЕН на копие на всички Z отчети по номер на документ	51
Отпечатване от КЛЕН на копие на всички Z отчети по номер на Z отчет	51
Отпечатване от КЛЕН на копие на всички Z отчети по дата	52
Отпечатване от КЛЕН на копие на всички фискални бележки по номер на документ	52
Отпечатване от КЛЕН на копие на всички фискални бележки по номер на Z отчет	53
Отпечатване от КЛЕН на копие на всички фискални бележки по дата	53
4.3. Режим „Нулиране“	54
Дневен финансов отчет с нулиране	55
4.4. Режим „Фиск. памет“	56
Детайлен отчет от Фискалната памет от Блок до Блок	56
Съкратен отчет от Фискалната памет от Блок до Блок	57
Детайлен отчет от Фискалната памет от Дата до Дата.	58
Съкратен отчет от Фискалната памет от Блок до Блок	59
4.5. Режим „Програмиране“	60
4.5.1. Програмиране на Оператор	63
Избор на Оператор	64
Програмиране на парола за Оператор.	65
Програмиране на име за Оператор	66
4.5.2. Програмиране на Клише и Рекламни редове	68
Програмиране на Клише и Рекламни редове	68
4.5.3. Програмиране на Артикул	69
Програмиране единична цена на Артикул	69
Програмиране департамент на Артикул	70

Програмиране име на Артикул	70
Програмиране БарКод (BC) на Артикул	71
Програмиране запас на Артикул	71
4.5.4. Програмиране методи на Плащане.....	72
Програмиране методи на Плащане	72
4.5.5. Програмиране на Департаменти	73
Програмиране полета на Департамент	73
4.5.6. Програмиране на Дата и Час.	74
Програмиране полета на Дата и Час	74
4.5.7. Програмиране на Данъчни ставки	75
Програмиране полета на Данъчни ставки	75
4.5.8. Функционални тестове.....	76
Стартиране на функционални тестове.....	76
4.6. Грешки и съобщения индицирани от ZIT V30.....	77
4.6.1. Комуникационни съобщения на печат.....	77
4.6.2. Грешки, индицирани на дисплей	77
ПРИЛОЖЕНИЕ I. Разпечатки от ZIT ZIT V30	80

ВЪВЕДЕНИЕ

Електронният касов апарат с фискална памет (ЕКАФП) се използва за регистрация на продажби в търговските обекти и за изготвяне на отчети за извършената работа. Касовия апарат отговаря на изискванията по Наредба № Н-18 на Министерство на Финансите за връзка с Националната агенция за приходите (НАП) от 13.12.2006 г. и нейните изменения и допълнения в ДВ бр.80 от 28 септември 2018г. вкл.

ZIT B30 има два дисплея, което позволява на клиента и касиера ясно и правилно да оценяват информацията, въведена в касовия апарат чрез клавиатурата. Принтерът отпечатва бонове и отчети, чрез които потребителят осъществява непрекъснат контрол над търговската дейност на обекта. Печатането на отчети в края на работния ден или денонощието позволява на потребителя да получи максимално пълна информация за всички осъществявани търговски операции, а също и за операции като отстъпки, надбавки, корекции и други.

1. ИНСТРУКЦИИ ЗА БЕЗОПАСНА РАБОТА С КАСОВ АПАРАТ ZIT B30

Спазвайте инструкциите за безопасна работа с касов апарат ZIT B30, за да се осигури надеждната му експлоатация и да се избегнат нежелани повреди и нараняване на оператора, който го използва.

Указателни символи:



Предупреждение

Ако този символ се игнорира и след това продуктът се използва неправилно, това може да доведе до сериозна неизправност или нараняване.



Внимание

Ако този символ се игнорира и след това продуктът се използва неправилно, това може да доведе до неизправност или нараняване.



Забрана

Този символ показва нещо, което не трябва да правите, което означава, че действието е забранено.



Спазвай

Този символ показва нещо, което трябва да спазите или осигурите.



Информация

Този символ показва нещо, което трябва задължително да имате предвид при работа с устройството.



Внимание



Не поставяйте контейнери с течности в близост до устройството и не допускайте чужди тела да попаднат в него, в частност в леглото за хартия и принтера, през гумената клавиатура или интерфейсия конектор за заряд и комуникация. Ако вода или друга чужда материя попадне в устройството, незабавно изключете захранващия кабел, ако е свързан и го изключете. Продължавайки употребата на устройството след този момент, създава опасност от късо съединение и повреда. Свържете се с представител на фирма ЗИТ Интернешънал ЕООД или оторизиран сервиз.



Ако изпуснете устройството и го повредите, незабавно изключете захранващия кабел и извадете щепсела от контакта. Продължавайки употребата на устройството след този момент, създава опасност от по-големи необратими повреди. Свържете се с представител на фирма ЗИТ Интернешънал ЕООД или оторизиран сервиз.



Опитът за ремонт на устройството от неоторизирано лице е опасен. Свържете се с представител на фирма ЗИТ Интернешънал ЕООД или оторизиран сервиз.



Никога не се опитвайте да разглобявате устройството или да го модифицирате по какъвто и да е начин. Това ще наруши фискалната пломба и ще доведе до административна санкция от компетентните държавни органи по контрол! Също така може да нанесете непоправими щети на касовия апарат. Свържете се с представител на фирма ЗИТ Интернешънал ЕООД или оторизиран сервиз.



Използвайте само подходящ електрически контакт. Използване на източник на електрическа енергия с различно напрежение и/или ток от специфицираното, може да доведе до опасност от неизправност и пожар. Претоварване на източника на електрическо захранване, създава опасност от прегряване и пожар. Разполагането и свързването на устройството към захранващата мрежа трябва да бъдат извършени в съответствие с националното законодателство за електрически инсталации.



Уверете се, че щепселът е включен/притиснат докрай. Лоша електрическа връзка или разхлабен контакт водят до опасност от токов удар, прегряване и пожар. Не използвайте устройството, ако щепселът е повреден. Никога не свързвайте устройството към електрически контакт, който е повреден.



Периодично почиствайте изводите на електрическият щепсел от прах или влага. Замърсените контактни повърхности на щепсела могат да доведат до лоша електрическа проводимост и да се създаде опасност от токов удар и пожар.



Не позволявайте захранващият кабел или щепсел да се повредят и никога не се опитвайте да ги модифицирате по какъвто и да е начин. Продължителната употреба на повредения захранващ кабел може да доведе до повреда на изолацията, оголване на вътрешните проводници и изграждащи компоненти на захранващия адаптер, което създава опасност от електрически шок (токов удар) и пожар. Свържете се с представител на фирма ЗИТ Интернешънал ЕООД или оторизиран сервиз, който да отстрани повредата.



Предупреждение



Не поставяйте устройството върху нестабилна или неравна повърхност. Касовият апарат може да падне, водейки до повредата му.

Предупреждение

Не поставяйте устройството в следните условия:



Среда, където касовия апарат ще бъде подложен на големи количества влажност или прах, или директно изложен на горещ или студен въздух, извън спецификацията за работни условия (виж „Характеристики на захранващия адаптер“).

В среда, където касовия апарат ще бъде изложен на пряка слънчева светлина, в моторно превозно средство или в която и да е друга среда, която е обект на много високи температури, извън спецификацията.

Горните условия могат да причинят неизправност, водейки до необратима повреда.



Не притискайте захранващия кабел, не го оставяйте да се хваща между бюра или други предмети, не поставяйте тежки предмети върху захранващия кабел. Това може да причини късо съединение или прекъсване на същия.



Никога не докосвайте щепсела, докато ръцете ви са мокри. Това създава опасност от електричество шок. Не изключвайте щепсала, издърпвайки го за кабела. Това може да го повреди, да го прекъсне или да причини късо съединение, създавайки опасност от пожар.



Най-малко веднъж годишно изключвайте щепсела от контакта и използвайки суха кърпа го почистете от прах в зоните на контакт. Никога не използвайте препарат за почистване, за да отстраните мръсотията от захранващия кабел, особено за щепсела.



Не притискайте захранващия кабел, не го оставяйте да се хваща между бюра или други предмети, не поставяйте тежки предмети върху захранващия кабел. Това може да причини късо съединение или прекъсване на същия.

Използвайте батерия, единствено специфицирана от производителя на касовия апарат!



Не я разглобявайте, модифицирайте или свързвайте на късо. Не я поставяйте в огън или вода или я затопляйте. След като се изчерпат циклите на заряд-разряд на батерията, изхвърлете я съобразно разпоредбите на националното законодателство или я замените с (си закупите) нова при производителя. Не се опитвайте да презареждате извън касовия апарат.



Бутон „Вкл./Изкл.“ на касовия апарат изпълнява само функционални цели, свързани с пускането и спирането му, докато действителните средства за разединяване (изключване) от захранването са щепселът на захранващия шнур и уредното щепселно съединение на импулсното захранващо устройство.



Когато касовият апарат е включен към захранващата мрежа, трябва да бъде разположен така, че контактът на електрическата инсталация за свързване на щепсела на захранващия шнур и уредното щепселно съединение на импулсното захранващо устройство да са разположени в непосредствена близост до апарата и да са лесно достъпни.

Условия на околната среда, в които е предназначено да работи устройството:

- за надморска височина до 2000м;
- за околна температура +5°C до +40°C;
- за максимална относителна влажност на въздуха 80% за температури до 31°C, намаляваща линейно до 50% относителна влажност при температура 40°C;
- за отклонение на захранващото напрежение до $\pm 10\%$ от обявения обхват на захранващите напрежения;
- за използване в условията на категория по напрежение II;
- за околна среда със степен на замърсяване 2 (PD2);

Характеристики на захранващият адаптер:

- входни характеристики – номинално входно променливо напрежение 100VAC-240VAC, номинална работна честота на еднофазно напрежение 50Hz или 60Hz, номинален променлив входен ток 0.2A
- изходни характеристики – номинално изходно постоянно напрежение 5VDC и номинален изходен постоянен ток 1.2A
- не използвайте захранващ адаптер, който не отговаря на стандарт БДС EN 60950-1, на горните изисквания, няма маркировка „CE“ – безопасност и електромагнитна съвместимост, и не е одобрен от производителя на касовия апарат.



Условия на транспорт в опаковка:

- температура от -20°C до +55°C
- влажност на околната среда до 95%
- атмосферно налягане от 84 до 107 кПа
- удари с ускорение (10-15)g и продължителност на импулс (5-10)ms

Други знаци в ръководството:



Забележка

Този знак указва съвет, помощна информация



Представява маркировка за отпадъчни материали, състоящи се от негодни и/или излезли от употреба или нежелани електрически, и електронни уреди и оборудване. В този смисъл такова оборудване е забранено да се изхвърля в контейнерите за смесени битови отпадъци. За повече информация виж „Директива за ИУЕЕО“.

2. ОСНОВНИ ХАРАКТЕРИСТИКИ

2.1. Техническа и функционална спецификация:

ЕКАФП	ZIT B30
Брой Артикули	30 000
Брой символи за Име на Артикул	20
Брой Департаменти	50
Брой Оператори	20
Брой данъчни групи	8
Брой Плащания	5
БарКод стандарти	EAN-8, EAN-13, UPC-A, UPC-E
Брой записи във ФП	1200
КЛЕН, брой записи	Micro SD Card, 46 000 000 реда
Принтер	Термален
Скорост на печат	72 мм/с
Брой символи на ред	32
Дисплей - Операторски	Графично LCD, 132 x 48 точки
Дисплей - Клиентски	Графично LCD, 132 x 24 точки
Захранване	AC Input 230V, 50 Hz, DC Output 5V/ 1.2A
Батерия	Li-Ion, 2200 mAh/3.7V
Часовник за реално време	Съхранява данните за повече от 90 дни без външно захранване
Интерфейси	1 x Micro USB type B, 2 x RS232 – Везна и Баркод, Управление сейф за пари
Модем	Вграден
Софтуерни приложения	Зареждане на графично лого 384 x 144 точки Настройки – системни, артикули
Консуматив	Термохартиена лента - ширина 57 мм/ до ø40 мм
Шум	< 55 dB
Температурен обхват на работа	от 0°C до 45°C
Размери, мм	Д x Ш x В 190 x 198 x 69
Тегло	0.75kg
Клавиатура	31 бутона

2.2. Използвани съкращения

НАП – Национална агенция за приходите

ЕКАФП – електронен касов апарат с фискална памет

ФП – фискална памет

ДТ – данъчен терминал

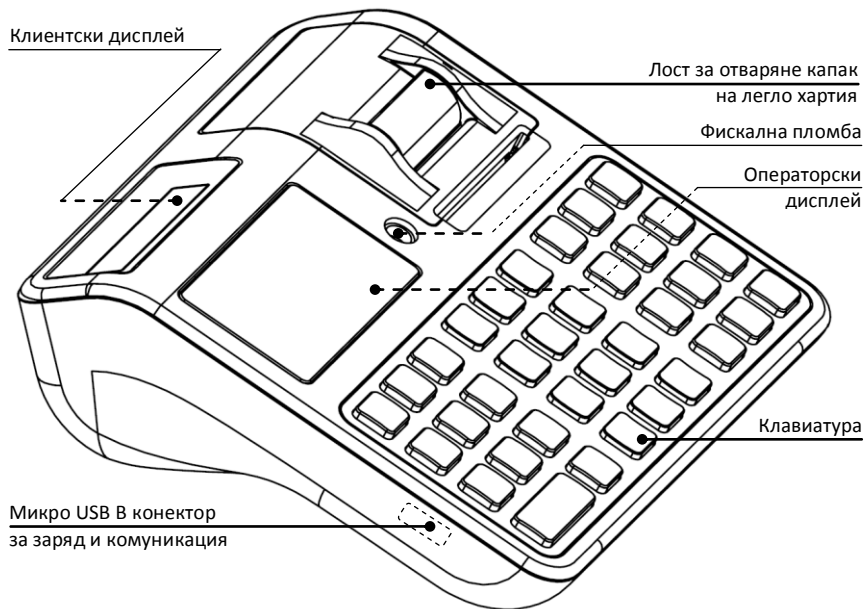
КЛЕН – Контролна лента на електронен носител

РС – Персонален компютър

ФУ – Фискално устройство

3. ЗАПОЗНАВАНЕ С КАСОВ АПАРАТ ZIT B30


3.1. Общ външен вид



Фигура 1. Съставни части

3.2. Клавиатура

Клавиатурата на ZIT B30 се състои от две групи клавиши – цифрови и функционални. Клавиши, с надписи от DP1 до DP6 и DP+, служат за избор на департаменти от 1 до 50, а клавишите с надписи от 0 до 9 и десетичният разделител се наричат цифрова клавиатура и служат за въвеждане на числови данни. В примерите за работа с ZIT B30 данните, въведени с тези клавиши, са обозначени чрез въведената стойност. Останалите бутони имат различно предназначение в зависимост от режим, в който се намира оператора. Общия брой на цифрови и функционални бутони е 31. Клавиатурата е изградена като редове и колони, които се обхождат от процесора на определен интервал от време, за да се установи дали един или повече бутони са натиснати. С цел удобство при работа, цифровите и функционалните бутони са оцветени в различни цветове. За още по-осезателно възприемане и разграничаване на отделните бутони надписите им също имат различни цветове. Фигура 2 представя клавиатурата във вид на илюстрация с цел простота на онагледяването ѝ.



Фигура 2. Клавиатура

3.3. Дисплеи (индикация)

ZIT B30 има два графични дисплея – един за оператора и един за клиента. Операторският е 132x48 точки, а клиентският е 132x24 точки, всеки с подсветка, което позволява визуално контролиране на работата на касовия апарат, и в частност на това какво въвежда оператора. Също върху операторския дисплей се индицира статуса на вградения GPRS модем – покритие, свързаност, комуникация; ниво на заряд на резервната батерия; възникнали грешки и предупреждения. На фигура 3 са представени иконите за статус и „работното“ поле на операторския дисплей.




Фигура 3. Клиентски и операторски дисплеи

3.4. Принтер

Принтер YC628-101LV е нисковолтов, компактен, високоскоростен с разделителна способност 8 точки/мм и максимална скорост 72мм/с, в зависимост от плътността на печата. Последният е термолинеен (с нагряване на хартиената лента). Това позволява регулиране на контраста на печат, а от тук и качеството на изображението. Зареждането на хартията е лесно благодарение на технологията Easy Load („лесно зареждане“) и дизайна на лоста за отваряне на капака за достъп до леглото за термохартиената лента. Фигури от 4а до 4в илюстрират зареждането на хартия в касов апарат ZIT B30. С цел удобство при експлоатация, повечето производители маркират (боядисват) хартиената лента с червена ивица, когато приближава нейният край – например при оставащ 1 метър от нея. Препоръчва се при смяната на хартиената лента да се премахнат всякакви остатъци от нея. Стандартният размер на хартиената лента, която касов апарат ZIT B30 използва е с ширина 57мм и до $\varnothing 40$ мм.

Преди започване на работа касиерът трябва да провери дали хартиената лента е поставена правилно – при липсва на хартия на дисплея се индицира грешка „НЯМА ХАРТИЯ“. На фиг. 4а до 4в са показани стъпките за поставяне на хартия.



Фигура 4. Зареждане на термохартиена лента

3.5. Оперативна памет

Това е неразделна част от изграждащия хардуер на ЕКАФП и ДТ, служеща за запомняне на регистрите за натрупване на продажбите (и дневните финансови отчети), и друга служебна информация.

3.6. Фискална памет

Във фискалната памет се записват всички данни съгласно наредба № Н-18 от 13.12.2006 г. и нейните изменения и допълнения в ДВ бр.80 от 28 септември 2018г. вкл.

Блокът на фискалната памет (ФП) е изпълнен във вид на отделен модул, осигуряващ недостъпност до данните във ФП, а също и защита от механични и други видове въздействия.

3.7. Контролна лента на електронен носител

Контролна лента на електронен носител (КЛЕН) представлява сменяем модул енергонезависима памет, предназначена за съхраняване на идентични копия от издаваните документи от ЕКАФП, с изключение на отчетите на фискална памет и разпечатките на КЛЕН.

Разпечатването на запазените документи в КЛЕН се извършва по зададен диапазон (от дати, номера на дневни финансови отчети, или номера на документи).

ЕКАФП съхранява документи само в текущия инициализиран КЛЕН.

Инициализираните от ЕКАФП КЛЕН имат независими поредни номера, отбелязваните в дневните финансови отчети и в отчетите от ФП. Обема на КЛЕН позволява съхранение на 46 000 000 реда. При оставащи по-малко от 30 000 свободни реда в КЛЕН, в края на всеки дневен финансов отчет се отпечатва съобщение „НАБЛИЖАВА КРАЙ КЛЕН“, което е индикация, че се налага смяна на КЛЕН. При оставащи по-малко от 500 свободни реда в КЛЕН не се допуска започването на нов документ, който да се запише в КЛЕН, с изключение на дневен финансов отчет с нулиране.

3.8. Данъчен терминал

Данъчния терминал (ДТ) е вграден в ЕКАФП и осъществява дистанционната връзка между ФУ и НАП, като използва преносната мрежа на мобилен оператор, по изграден за целта VPN канал.

ДТ има SIM карта, с която получава задачи чрез SMS-и и осъществява IP връзка с НАП посредством пакетно предаване на данни в мрежата на мобилен оператор с помощта на HTTP протокол за комуникация.

Вграденият часовник/календар на ДТ се сверява автоматично от ЕКАФП.

3.9. Работа с персонален компютър

ЕКАФП позволява обмен на данни с персонален компютър в режим „РС“. Този режим служи за зареждане на информация в касовия апарат с цел обновяване на програмните данни в нея, изменения на цени, количества, видове плащания, добавяне на

нови артикули, снемане на всички видове отчети от ФП с възможност за съхранение в компютъра и последваща обработка.



Четене от ЕКАФП е възможно по всяко време. Достъпни са всички параметри и флагове, с изключение на всички видове пароли. Запис на данни е допустим само в режим РС и при условие, че е извършен нужният за променяните параметри отчет.

В режим „РС“ ЕКАФП позволява настройка на системните параметри, зареждане на артикули и др. Режимът е активен, когато касовия апарат не се намира в нито един от основните 4 режима, като преминаването в тях е забранено при незавършена продажба.

3.10. Захранване на ЕКАФП.

3.10.1. Захранване от електрическата мрежа с адаптер – изход 5VDC.

- захранваща ел. мрежа от входно напрежение 100VAC до 240VAC
- адаптер изходно напрежение 5VDC/1.2A

3.10.2. Захранване от вграден батериен пакет. Зареждане.

ЕКАФП работи с батериен пакет, вграден в касовия апарат. Той е от тип Li-Ion 3.7V/2200mAh и се поставя единствено от сервизната организация. Зарядка на батерийния пакет се извършва автоматично при включване на ЕКАФП в ел.мрежата (към мрежов адаптер, одобрен от производителя на касовия апарат) и трае около 2 часа, в случай на пълен разряд. При напълно зареден батериен пакет, стайна температура от 25°C и настроен параметър за контраст 5, касовият апарат гарантира отпечатването на минимум 20 000 реда.


За да се осигури дълъг живот на батерийния пакет е желателно да се спазват следните правила:

1. Пакета да се зарежда винаги до максимум
2. Веднъж зареден, батерийния пакет следва да бъде зареждан отново едва след поне няколко часова работа

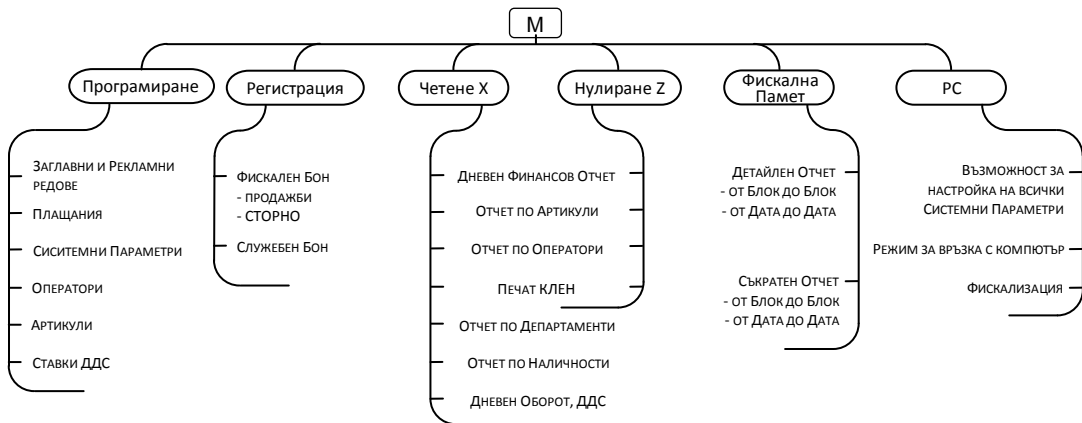
4. РЕЖИМИ НА РАБОТА

- Режим РЕГИСТРАЦИЯ
- Режим ЧТЕНЕТЕ
- Режим НУЛИРАНЕ
- Режим ПРОГРАМИРАНЕ
- Режим ФИСК. ПАМЕТ
- Режим РС

На фигура 5 са показани схематично видовете режими, паролите по подразбиране и достъпните в тях отчети и параметри, а в таблица 1 – функциите на бутоните в режим „Регистрация“.

Касов апарат ZIT B30 има 6 режима на работа. За преминаване от един режим в друг се използва функционален бутон .

- Режим за продажби и сторно – **„Регистрация“**
Парола: в зависимост от оператора (виж забележка)
- Режим за отчети без нулиране „X“ – **„Четене“**
Парола: в зависимост от оператора (виж забележка)
- Режим за отчети с нулиране „Z“ – **„Нулиране“**
Парола: 8888, 9999
- Режим за настройка системни параметри – **„Програмиране“**
Парола: 9999
- Режим за четене от Фискална памет – **„Фиск. Памет“**
Парола: 8888, 9999
- Режим за работа с персонален компютър – **„РС“**
Парола: в зависимост от оператора (виж забележка)



Фигура 5 – Режими на работа

До момента на въвеждане в експлоатация, всички отпечатвани бонове имат надпис „НЕФИСКАЛЕН БОН“. След въвеждане в експлоатация, клиентските касови бонове, дневните финансови отчети с нулиране и отчетите на фискалната памет имат надпис „ФИСКАЛЕН БОН“. Всички останали документи издавани от ЕКАФП имат надпис „СЛУЖЕБЕН БОН“.


 Оператори от 1 до 18 имат достъп до режими „Регистрация“ и „РС“, като паролите по подразбиране са техните логически номера. Оператор 19 има достъп до режими: „Регистрация“, „Четене“, „Нулиране“, „Фискална памет“ и „РС“, като паролата му по подразбиране е 8888. Оператор 20 има достъп до всички режими, като паролата му по подразбиране е 9999.

ТАБЛИЦА 1. Функции на бутоните на касов апарат ZIT B30 в режим „Регистрация“



















	Включване и изключване на касовия апарат; Смяна режим
	Придвижване на хартиената ланта напред
	Избор на втора функция (само за клавишите с такова). В примерите, този бутон бива натиснат и задържан, ако се използва в комбинация с друг бутон
	Въвеждане на процентна (или стойностна в комбинация с ALT) надбавка; служебно въвеждане на суми
	Въвеждане на процентна (или стойностна в комбинация с ALT) отстъпка; служебно извеждане на суми
	Извършване на корекция
	Индикация и печат на междинна сума
	Плащане 2 (или в комбинация с ALT – плащане 4)
	Маркиране на артикул за продажба (потвърждаване избор на номер артикул); при въвеждане на текстово поле – ред/колона F
	Изтриване на неправилно въведени данни и нулиране на съобщение за грешка
	Продажба със свободна цена; при въвеждане на текстово поле – ред/колона B
	Въвеждане на количество от желана стока
	Директна продажба по Департамент 1; при въвеждане на текстово поле – ред/колона C
	Директна продажба по Департамент 2; при въвеждане на текстово поле – ред/колона D
	Избор на продажба по департаменти от 3 до 50 при въвеждане на текстово поле – ред/колона E

ТАБЛИЦА 1 - продължение. Функции на бутоните на касов апарат ZIT B30 в режим „Регистрация“

	Десетичен разделител; при въвеждане на текстово поле – ред/колона А
	Издаване на касова бележка към вече издадена фактура
	Приключване на бон с плащане „В БРОЙ“

1

Влизане в Режим

Примерна операцията

Влизане в режим „Регистрация“	7	Оператор №7 влиза с парола по подразбиране 7 в режим „Регистрация“
-------------------------------	---	--



От главното меню за достигане до режим регистрация се използват стрелките нагоре и надолу, докато на дисплея се индицира „Регистрация“ в долния десен ъгъл на дисплея. Паролите по подразбиране за всеки от операторите от 1 до 18 са именно техните номера. Например за оператор № 7, паролата по подразбиране е 7. Паролата може да бъде до 6 цифри. Когато началните цифри от нея са нули, то те не е необходимо да бъдат въвеждани. Паролите по подразбиране могат да се променят в системните параметри на режим „Програмиране“. За простота при описание на примерите, в областта за статуси на операторски дисплей, иконите не са изобразени.

Стъпки - описание

Дисплей

- 1** Достигане до режим „Регистрация“ с бутон



или



.....

Регистрация

- 2** Въвеждане на парола за Оператор №7



X...

Регистрация

- 3** Потвърждаване на избраната парола



0,00

4.1. Режим „Регистрация“

В този режим се регистрират продажбите и се натрупва оборота в касовия апарат. Влизането в този режим се осъществява с въвеждане на предварително програмирана парола към съответния код на оператора. В режим „Регистрация“ са позволени още следните операции: продажба на артикул с предварително програмирана цена, продажба на артикул със свободна цена, продажба на артикул по баркод, продажба на артикул с повторение и с количество, извършване на надбавка/отстъпка върху артикул и/или след междинна сума, корекция над последно натрупване или над произволно натрупване, пълно анулиране на бон, извършване на различни видове плащане, служебно въвеждане и извеждане на суми в и от каса, издаване на дубликат на последен бон, издаване на разширена касова бележка – фактура, издаване на кратък/разширен сторно фискален бон по критерии – връщане/рекламация, операторска грешка, намаляване на данъчна основа.

2

Продажба на предварително програмиран артикул с цена и име

Примерна операцията

Артикул № 3	Цена	5.00	Артикул №3 към Департамент 01 бива продаден, като клиента плаща в брой точната сума от 5.00 лв. Данъчна група на Департамент 01 – Б (20%).
	Департамент	01	
	Име	Бонбони	
	* ВС (баркод)	0	
Плащане	* Запас	999999.999	
	В БРОЙ	5.00	



За да бъде маркиран за продажба един артикул трябва задължително да има въведени следните полета:

Цена (до втория знак след десетичната запетая), принадлежност към Департамент (от 1 до 50) – това предопределя и коя ще бъде данъчната група на артикула (тя се унаследява от избраният департамент), Име на артикул – дължина до 20 позиции. Полетата отбелязани със „*“ не са задължителни. Ако бъде оставено полето на артикула за ВС (баркод) със стойността му по подразбиране – „0“, то той ще може да се продава единствено по номера му. Полето за Запас служи за слеждане на складовата наличност. Тя не се следи, ако стойността по подразбиране остане непроменена. В другия случай – въведе се друга стойност, различна от „999999.999“, то с всяка продажба на артикула, продаденото количество ще бъде приспадано от поле „Запас“. При достигане до запас „0“ – продажбата на артикула ще бъде забранена. При допускане на грешка при въвеждане или за изчистване на появила се такава се използва бутон „С“.

Стъпки - описание

- 1 Въвеждане на номер артикул в режим „Регистрация“

3

- 2 Потвърждаване на избрания артикул

PLU

- 3 Затваряне на бележката (продажба) В БРОЙ

TOTAL

Дисплей

3,00

Бонбони

5,00

В БРОЙ ЛВ

5,00

Отпечатан документ

ЗИТ Интернешънъл ЕООД
ул. "Позитано" №152
ЕИК: 201803491
#0001 Оператор 20 0020
Бонбони 5.00 Б
ОБЩА СУМА: 5.00
В БРОЙ ЛВ 5.00
Заповядайте отново!
000291 17.04.2019 16:00:30
01 артикул



БГ ФИСКАЛЕН БОН
ZI005861 64005861
Б6793-Е4222-Е92Е7-9044Е
66714-9895А-А02В7-7D13С

Примерна операцията

Артикул № 1	Цена	3.25	Артикул №1 към Департамент 01 бива продаден чрез въвеждане на предварително програмирация му баркод, като клиента плаща в брой точната сума от 3.25 лв. Данъчна група на Департамент 01 – Б (20%).
	Департамент	01	
	Име	Мин. вода 10л	
	BC (баркод)	3800000600142	
	* Запас	999999.999	
Плащане	В БРОЙ	3.25	



Полето за въвеждане на баркод е с максимална дължина до 13 цифри. Разпознаваните баркодове са: EAN-13, EAN-12, UPC-A, UPC-E и тегловен (пример за тегловен баркод: 2801234002507, 28 – означава тегловен баркод, 01234 е кодът на стоката във везната, 00250 се интерпретира като 5 десетични цифри, от които 3 са след дробната част на числото, 7 е контролната цифра, която се смята, за да е валиден този баркод). При допускане на грешка при въвеждане или за изчистване на появила се такава се използва бутон „C“. Всяка грешка, която се показва на дисплея има присвоен номер. За да се види номера на грешката, която в момента се показва е необходимо да се натисне бутон „TOTAL“ – виж списъка с грешки.

Стъпки – последователност на извършване

- 1 Въвеждане баркод на артикул в режим „Регистрация“

3	8	0	0	0
0	0	6	0	0
1	4	2		

- 2 Потвърждаване на избрания артикул

PLU

- 3 Затваряне на бележката (продажба) В БРОЙ

TOTAL

Дисплей

3800000600142,0

Мин. вода 10л

3,25

В БРОЙ ЛВ

3,25

Отпечатан документ

ЗИТ Интернешънъл ЕООД
ул. "Позитано" №152
ЕИК: 201803491
#0001 Оператор 20 0020
Мин. вода 10л 3.25 Б
ОБЩА СУМА: 3.25
В БРОЙ ЛВ 3.25
000292 Заповядайте отново!
17.04.2019 16:00:55
01 артикул



ФИСКАЛЕН БОН
ZI005861 64005861
644C9-0CFC2-0498A-6F5D2
98E4C-F648A-B7DE5-0243B

Примерна операцията

Артикул № 150	Цена (програмирана)	7.50	Артикул №150 към Департамент 01 бива продаден чрез въвеждане на свободна (произволна) цена в момента на продажбата. Клиента плаща в брой сумата от 6.20 лв. Данъчна група на Департамент 01 – Б (20%).
	Свободна цена	6.20	
	Департамент	01	
	Име	Кърпи за ръце	
	* ВС (баркод)	0	
Плащане	* Запас	999999.999	
	В БРОЙ	6.20	



Продажба със свободна цена е възможно да се извършва само с артикули след № 101 включително. Въвеждането на свободна цена в момента на продажбата води до игнориране на програмираната такава. Тази операция може да се извършва неограничен брой пъти. Предварително програмираната цена на артикула остава непроменена докато не бъде изрично променена в системните параметри на режим „Програмиране“. При допускане на грешка при въвеждане или за изчистване на появила се такава се използва бутон „С“.

Стъпки – последователност на извършване

- Въвеждане свободна цена от 6.20 в режим „Регистрация“
- Потвърждаване на операцията
- Избор на артикул за продажба със свободна цена - №150
- Потвърждаване на избора артикул
- Затваряне на бележката (продажба) В БРОЙ

Дисплей

6,2

цена: 6,20


150,00

Кърпи за ръце 6,20

В БРОЙ ЛВ 6,20

Отпечатан документ

ЗИТ Интернешънъл ЕООД
ул. "Позитано" №152
ЕИК: 201803491
#0001 Оператор 20 0020
Кърпи за ръце 6.20 Б
ОБЩА СУМА: 6.20
В БРОЙ ЛВ 6.20
Запазвайте отново!
000293 17.04.2019 16:01:19
01 артикул



BG ФИСКАЛЕН БОН
ZI005861 64005861
22904-051CA-17311-DFE06
9B140-8B1C7-77B44-3D44E

Примерна операцията

Артикул № 2	Цена (програмирана)	1.50	Артикул №2 към Департамент 01 бива продаден 3 пъти, като клиента плаща в брой точната сума от 4.50 лв. Данъчна група на Департамент 01 – Б (20%).
	Департамент	01	
	Име	Натурален сок	
	* ВС (баркод)	0	
	* Запас	999999.999	
Плащане	В БРОЙ	4.50	



Продажбата с повторение представлява повторение на операцията по маркиране на последният артикул или департамент, заедно с неговата цена (програмирана или свободно въведена) и количество.

Стъпки – последователност на извършване

- 1 Въвеждане на номер артикул в режим „Регистрация“

2

- 2 Потвърждаване на изборния артикул - веднъж

PLU

- 3 Извършване на повторение – втори път

PLU

- 4 Потвърждаване на изборния артикул - трети път

PLU

- 5 Затваряне на бележката (продажба) В БРОЙ

TOTAL

Дисплей

2,00

Натурален сок

1,50

Натурален сок

1,50

Натурален сок

1,50

В БРОЙ ЛВ

4,50

Отпечатан документ

ЗИТ Интернешънъл ЕООД
ул. "Позитано" №152
ЕИК: 201803491
#0001 Оператор 20 0020
Натурален сок 1.50 Б
Натурален сок 1.50 Б
Натурален сок 1.50 Б
ОБЩА СУМА: 4.50
В БРОЙ ЛВ 4.50
Заповядайте отново!
000294 17.04.2019 16:01:44
03 артикула



БГ ФИСКАЛЕН БОН
ZI005861 64005861
4701B-91CC6-5ED05-79530
E0512-4190D-49AEB-12FFB

Примерна операцията

Артикул № 4	Цена (програмирана)	3.25	От Артикул №4 към Департамент 01 бива продадено количество 2.345, като клиента плаща в брой сумата от 3.05 лв. В полето запас преди продажбата е имало 50.000. Данъчна група на Департамент 01 – Б (20%).
	Продажно количество	2.345	
	Департамент	01	
	Име	Млечен продукт	
	* ВС (баркод)	0	
Плащане	Запас (начален)	50.000	
	В БРОЙ	7.62	



В описаният пример сумата, която клиента трябва да плати се получава от умножението на програмираната цена за Артикул №4 и продажното количество – 2.345, а именно $1.30 \times 2.345 = 3.0485$. Фискалният апарат закръглява до втората позиция след десетичната запетая, като се спазва следното правило: когато третата цифра след десетичната запетая е цифра 0, 1, 2, 3 или 4, то втората цифра след десетичната запетая остава непроменена; когато третата цифра след десетичната запетая е цифра 5, 6, 7, 8 или 9, то втората цифра след десетичната запетая се увеличава с 1. Полето за запас ще бъде намалено с продажното количество, а именно след завършване на фискалния документ на склад ще има останало количество (запас или стокова наличност) $50.000 - 2.345 = 47.655$. При допускане на грешка при въвеждане или за изчистване на появила се такава се използва бутон „С“. Ако е необходимо изпълняваната операция се започва отначало.

Стъпки – последователност на извършване

- 1 Въвеждане на продажно количество в режим „Регистрация“

- 2 Потвърждаване на въвеждането

- 3 Въвеждане на номер артикул

- 4 Потвърждаване на избора на артикул

- 5 Затваряне на бележката (продажба) В БРОЙ

Дисплей

2,345

Колич.
1,50

4,00

Млечен продукт
7,62

В БРОЙ ЛВ
7,62

Отпечатан документ

ЗИТ Интернешънъл ЕООД
ул. "Позитано" №152
БИК: 201803491
#0001 Оператор: 20 0020
2.345 x 3.25 =
Млечен продукт 7.62 Б
ОБЩА СУМА: 7.62 Б
В БРОЙ ЛВ 7.62
Заповядайте отново!
000295 17.04.2019 16:02:08
01 артикул



БГ ФИСКАЛЕН БОН
ZI005861 64005861
B9146-45E2C-5D548-86F81
384EE-FC93D-06E2F-02501

Примерна операцията

Артикул № 1	Цена	3.25	Артикул №1 към Департамент 01 бива маркиран с програмираната му цена, като се прави процентна отстъпка от цената му в размер на 5%. Артикул №6 към Департамент 01 бива маркиран с програмираната му цена, като се прави процентна надбавка от цената му в размер на 2%. Клиента плаща в брой общата сума от 10.74 лв. Данъчна група на Департамент 01 – Б (20%).
	Департамент	01	
	Име	Мин. вода 10л	
	BC (баркод)	3800000600142	
	* Запас	999999.999	
Артикул № 6	Отстъпка %	5	
	Цена	7.50	
	Департамент	01	
	Име	Кърпи за лице	
	* BC (баркод)	0	
Плащане	* Запас	999999.999	
	Надбавка %	2	
	В БРОЙ	10.74	



При изчисленията на процентни надбавки/отстъпки важат, вече описаните правила за закръгляне: когато третата цифра след десетичната запетая е цифра 0, 1, 2, 3 или 4, то втората цифра след десетичната запетая остава непроменена; когато третата цифра след десетичната запетая е цифра 5, 6, 7, 8 или 9, то втората цифра след десетичната запетая се увеличава с 1. Не е възможно прилагане на процентна надбавка или отстъпка, по-голяма от 100%.

Стъпки – последователност на извършване

- 1 Въвеждане на артикул в режим „Регистрация“

1 PLU

- 2 Извършване на процентна отстъпка върху артикул

5 % -

- 3 Въвеждане на номер артикул

6 PLU

- 4 Извършване на процентна надбавка върху артикул

2 % +

- 5 Затваряне на бележката (продажба) В БРОЙ

TOTAL

Дисплей

Мин. вода 10л	3,25
5.00% ОТСТЪПКА	-0,16
Кърпи за лице	7,50
2.00% НАДБАВКА	0,15
В БРОЙ ЛВ	10,74

Отпечатан документ

ЗИТ Интернешънъл ЕООД
ул. "Позитано" №152
ЕИК: 201803491
#0001 Оператор 20 0020
Мин. вода 10л 3,25 Б
5.00% ОТСТЪПКА 0,16
Кърпи за лице 7,50 Б
2.00% НАДБАВКА 0,15
ОБЩА СУМА: 10,74
В БРОЙ ЛВ 10,74
Запазвайте отново!
000296 17.04.2019 16:02:31
02 артикула



ФИСКАЛЕН БОН
21005861 64005861
5664E-D6443-842E0-6EC43
B0C87-66F64-F7E7D-ABC65

Примерна операцията

Артикул № 1	Цена	3.25	Артикул №1 към Департамент 01 бива маркиран с програмираната му цена, като се прави стойностна отстъпка от цената му в размер на 30ст. Артикул №6 към Департамент 01 бива маркиран с програмираната му цена, като се прави стойностна надбавка върху цената му в размер на 10ст. Клиента плаща в брой общата сума от 10.55 лв. Данъчна група на Департамент 01 – Б (20%).
	Департамент	01	
	Име	Мин. вода 10л	
	BC (баркод)	3800000600142	
	* Запас	999999.999	
Артикул № 6	Отстъпка стойностна	0.30	
	Цена	7.50	
	Департамент	01	
	Име	Кърпи за лице	
	* BC (баркод)	0	
Плащане	* Запас	999999.999	
	Надбавка стойностна	0.10	
	В БРОЙ	10.55	



Не е възможно да бъдат извършвани стойностни надбавки или отстъпки, по-големи от програмираната цена на маркираният артикул.

Стъпки – последователност на извършване

- 1 Въвеждане на артикул в режим „Регистрация“

1 [PLU]

- 2 Извършване на стойностна отстъпка върху артикул

0 . 3 [↑] [% -]

- 3 Въвеждане на номер артикул

6 [PLU]

- 4 Извършване на стойностна надбавка върху артикул

0 . 1 [↑] [% +]

- 5 Затваряне на бележката (продажба) В БРОЙ


[TOTAL]

Дисплей

Мин. вода 10л	3,25
ОТСТЪПКА	-0,30
Кърпи за лице	7,50
НАДБАВКА	0,10
В БРОЙ ЛВ	10,55

Отпечатан документ

ЗИТ Интернешънъл ЕООД
ул. "Позитано" №152
ЕИК: 201803491
#0001 Оператор 20 0020
Мин. вода 10л 3,25 Б
ОТСТЪПКА 0,30
Кърпи за лице 7,50 Б
НАДБАВКА 0,10
ОБЩА СУМА: 10,55
В БРОЙ ЛВ 10,55
Заповядайте отново!
000297 17.04.2019 16:03:05
02 артикула



ФИСКАЛЕН БОН
ZIT005861 64005861
A1639-3874B-948D0-9A2F9
CASBA-0EECA-7B175-29C7F

Примерна операцията

Артикул № 1	Цена	3.25	Артикул №1 към Департамент 01 бива маркиран с програмираната му цена. Артикул №6 към Департамент 01 бива маркиран с програмираната му цена. Извършва се процентна надбавка върху цялата сума до момента – междинната сума, в размер на 5%. Клиента плаща в брой общата сума от 11.29 лв. Данъчна група на Департамент 01 – Б (20%).
	Департамент	01	
	Име	Мин. вода 10л	
	BC (баркод)	3800000600142	
Артикул № 6	* Запас	999999.999	
	Цена	7.50	
	Департамент	01	
	Име	Кърпи за лице	
Операция над межд. сума	* BC (баркод)	0	
	* Запас	999999.999	
Плащане	Надбавка процентна	5	
	В БРОЙ	11.29	



При извършване на процентни/стойностни надбавки/отстъпки над междинна сума важат същите правила за закръгляване. Не е възможно да бъдат извършвани процентни/стойностни надбавки или отстъпки, по-големи от общата (междинна) сума до момента.

Стъпки – последователност на извършване

- 1 Въвеждане на артикул в режим „Регистрация“

1 [PLU]

- 2 Въвеждане на втори артикул

6 [PLU]

- 3 Изчисляване на междинна сума до момента

[STL]

- 4 Прилагане на процентна надбавка над междинна сума

5 [% +]

- 5 Затваряне на бележката (продажба) В БРОЙ

[TOTAL]

Дисплей

Мин. вода 10л
3,25

Кърпи за лице
7,50

МЕЖД. СУМА:
10,75

5.00% НАДБАВКА
0,54

В БРОЙ ЛВ
11,29

Отпечатан документ

ЗИТ Интернешънъл ЕООД
ул. "Позитано" №152
ЕИК: 201803491
#0001 Оператор 20 0020
Мин. вода 10л 3.25 Б
Кърпи за лице 7.50 Б
МЕЖД. СУМА: 10.75
5.00% НАДБАВКА 0.54
СУМА Б 0.54
ОБЩА СУМА: 11.29
В БРОЙ ЛВ 11.29
Заповядайте отново!
000302 17.04.2019 16:06:18
02 артикула



БГ ФИСКАЛЕН БОН
Z1005861 64005861
30488-33240-1E90F-0E216
24443-04C56-36E13-3F462

Примерна операцията

Артикул № 1	Цена	3.25	Артикул №1 към Департамент 01 бива маркиран с програмираната му цена. Артикул №6 към Департамент 01 бива маркиран с програмираната му цена. Извършва се процентна отстъпка върху цялата сума до момента – междинната сума, в размер на 10%. Клиента плаща в брой общата сума от 9.67 лв. Данъчна група на Департамент 01 – Б (20%).
	Департамент	01	
	Име	Мин. вода 10л	
	BC (баркод)	3800000600142	
Артикул № 6	* Запас	999999.999	
	Цена	7.50	
	Департамент	01	
	Име	Кърпи за лице	
Операция над межд. сума	* BC (баркод)	0	
	* Запас	999999.999	
Плащане	Отстъпка процентна	10	
	В БРОЙ	9.67	



При извършване на процентни/стойностни надбавки/отстъпки над междинна сума важат същите правила за закръгляване. Не е възможно да бъдат извършвани процентни/стойностни надбавки или отстъпки, по-големи от общата (междинна) сума до момента.

Стъпки – последователност на извършване

- 1 Въвеждане на артикул в режим „Регистрация“

1 [PLU]

- 2 Въвеждане на втори артикул

6 [PLU]

- 3 Изчисляване на междинна сума до момента

[STL]

- 4 Прилагане на процентна отстъпка над междинна сума

1 0 %-

- 5 Затваряне на бележката (продажба) В БРОЙ

[TOTAL]

Дисплей

Мин. вода 10л
3,25

Кърпи за лице
7,50

МЕЖД. СУМА:
10,75

10.00% ОТСТЪПКА
-1,08

В БРОЙ ЛВ
9,67

Отпечатан документ

ЗИТ Интернешънъл ЕООД
ул. "Позитано" №152
БИК: 201803491
#0001 Оператор 20 0020
Мин. вода 10л 3.25 Б
Кърпи за лице 7.50 Б
МЕЖД. СУМА: 10.75
10.00% ОТСТЪПКА 1.08
СУМА Б 1.08
ОБЩА СУМА: 9.67
В БРОЙ ЛВ 9.67
Заповядайте отново!
000303 17.04.2019 16:06:36
02 артикула



БГ ФИСКАЛЕН БОН
Z1005861 64005861
BB10B-C827D-11D47-32B7E
4147D-BC633-F1D02-E43D5

Примерна операцията

Артикул № 1	Цена	3.25	Артикул №1 към Департамент 01 бива маркиран с програмираната му цена. Артикул №6 към Департамент 01 бива маркиран с програмираната му цена. Извършва се стойностна надбавка върху цялата сума до момента – междинната сума, в размер на 50ст. Клиента плаща в брой общата сума от 11.25 лв. Данъчна група на Департамент 01 – Б (20%).
	Департамент	01	
	Име	Мин. вода 10л	
	BC (баркод)	3800000600142	
Артикул № 6	* Запас	999999.999	
	Цена	7.50	
	Департамент	01	
	Име	Кърпи за лице	
Операция над межд. сума	* BC (баркод)	0	
	* Запас	999999.999	
Операция над межд. сума	Отстъпка стойностна	0.50	
Плащане	В БРОЙ	11.25	



При извършване на процентни/стойностни надбавки/отстъпки над междинна сума важат същите правила за закръгляване. Не е възможно да бъдат извършвани процентни/стойностни надбавки или отстъпки, по-големи от общата (междинна) сума до момента.

Стъпки – последователност на извършване

- 1 Въвеждане на артикул в режим „Регистрация“

1 [PLU]

- 2 Въвеждане на втори артикул

6 [PLU]

- 3 Изчисляване на междинна сума до момента

[STL]

- 4 Прилагане на стойностна надбавка над междинна сума

0 [.] [5] [↑] [% +]

- 5 Затваряне на бележката (продажба) В БРОЙ

[TOTAL]

Дисплей

Мин. вода 10л
3,25

Кърпи за лице
7,50

МЕЖД. СУМА:
10,75

НАДБАВКА
0,50

В БРОЙ ЛВ
11,25

Отпечатан документ

ЗИТ Интернешънъл ЕООД
ул. "Позитано" №152
ЕИК: 201803491
#0001 Оператор 20 0020
Мин. вода 10л 3.25 Б
Кърпи за лице 7.50 Б
МЕЖД. СУМА: 10.75
НАДБАВКА 0.50
СУМА*Б 0.50
ОБЩА СУМА: 11.25
В БРОЙ ЛВ 11.25
Запълнете отново!
000304 17.04.2019 16:06:57
02 артикула



БГ ФИСКАЛЕН БОН
Z1005861 64005861
B4F86-E57FC-8B34A-42C90
7E5A6-259CD-594DF-B448C

Примерна операцията

Артикул № 1	Цена	3.25	Артикул №1 към Департамент 01 бива маркиран с програмираната му цена. Артикул №6 към Департамент 01 бива маркиран с програмираната му цена. Извършва се стойностна отстъпка върху цялата сума до момента – междинната сума, в размер на 90ст. Клиента плаща в брой общата сума от 9.85 лв. Данъчна група на Департамент 01 – Б (20%).
	Департамент	01	
	Име	Мин. вода 10л	
	BC (баркод)	3800000600142	
Артикул № 6	* Запас	999999.999	
	Цена	7.50	
	Департамент	01	
	Име	Кърпи за лице	
Операция над межд. сума	* BC (баркод)	0	
	* Запас	999999.999	
Плащане	Отстъпка стойностна	0.90	
	В БРОЙ	9.85	



При извършване на процентни/стойностни надбавки/отстъпки над междинна сума важат същите правила за закръгляване. Не е възможно да бъдат извършвани процентни/стойностни надбавки или отстъпки, по-големи от общата (междинна) сума до момента.

Стъпки – последователност на извършване

1 Въвеждане на артикул в режим „Регистрация“

1 [PLU]

2 Въвеждане на втори артикул

6 [PLU]

3 Изчисляване на междинна сума до момента

[STL]

4 Прилагане на стойностна отстъпка над междинна сума

0 [.] [9] [↑] [% -]

5 Затваряне на бележката (продажба) В БРОЙ

[TOTAL]

Дисплей

Мин. вода 10л
3,25

Кърпи за лице
7,50

МЕЖД. СУМА:
10,75

5.00% НАДБАВКА
-0,90

В БРОЙ ЛВ
9,85

Отпечатан документ

ЗИТ Интернешънъл ЕООД
ул. "Позитано" №152
ЕИК: 201803491
#0001 Оператор 20 0020
Мин. вода 10л 3.25 Б
Кърпи за лице 7.50 Б
МЕЖД. СУМА: 10.75
ОТСТЪПКА 0.90
сума в ОБЩА СУМА: 9.85
в БРОЙ ЛВ 9.85
Заповядайте отново!
000305 17.04.2019 16:07:12
02 артикула



БГ ФИСКАЛЕН БОН
21005861 64005861
E37D8-E9F49-C6AD4-8F647
6AB00-4A753-D3FFE-C0EB8

Примерна операцията

Артикул № 1	Цена	3.25	Артикул №1 към Департамент 01 бива маркиран два пъти. Извършва се корекция за премахване на последният маркиран артикул. Клиента плаща в брой точната сума от 3.25 лв. Данъчна група на Департамент 01 – Б (20%).
	Департамент	01	
	Име	Мин. вода 10л	
	BC (баркод)	3800000600142	
Плащане	* Запас	999999.999	
	В БРОЙ	3.25	



Корекции е възможно да се извършват само преди затваряне на фискалния документ с плащане и съответно отпечатването му. Ако към маркираният артикул/департамент за корекция има приложена и отстъпка/надбавка, то тя бива коригирана (премахната) заедно с него.

Стъпки – последователност на извършване

- 1 Въвеждане на артикул в режим „Регистрация“

1 [PLU]

- 2 Повторение на последна операция

[PLU]

- 3 Операция корекция на последно натрупване

[VD]

- 4 Затваряне на бележката (продажба) В БРОЙ

[TOTAL]

Дисплей

Мин. вода 10л
3,25

Мин. вода 10л
3,25

Мин. вода 10л
-3,25

В БРОЙ ЛВ
3,25

Отпечатан документ

ЗИТ Интернешънъл ЕООД
ул. "Позитано" №152
ЕИК: 201803491
#0001 Оператор 20 0020
Мин. вода 10л 3.25 Б
Мин. вода 10л 3.25 Б
*** КОРЕКЦИЯ ***
Мин. вода 10л 3.25 Б
ОБЩА СУМА: 3.25
В БРОЙ ЛВ 3.25
Заповядайте отново!
000306 17.04.2019 16:07:39
01 артикул



БГ ФИСКАЛЕН БОН
ZI005861 64005861
34644-C4233-F241C-6B458
E4386-42C08-05081-E2ACC

Примерна операцията

Артикул № 1	Цена	3.25	Артикул №1 към Департамент 01 бива маркиран. Артикул №6 към Департамент 01 бива маркиран. Маркира се продажба на стойност 1.00 лв. по Департамент 01. За Извършва се корекция по избор – премахва се натрупването по Артикул №1. Клиента плаща в брой точната сума от 8.50 лв. Данъчна група на Департамент 01 – Б (20%).
	Департамент	01	
	Име	Мин. вода 10л	
	BC (баркод)	3800000600142	
Артикул № 6	* Запас	999999.999	
	Цена	7.50	
	Департамент	01	
	Име	Кърпи за лице	
Департамент 01	* BC (баркод)	0	
	* Запас	999999.999	
	Име	Дпт 01	
	Данъчна група	2	
Операция	МАХ цифри	9	
	Маркиране на Артикул № 1 с програмирана цена		
Операция	Маркиране на Артикул № 6 с програмирана цена		
	Маркиране на Департамент 01 с цена 1.00		
Операция	Корекция на Артикул № 1		
Плащане	В БРОЙ	8.50	



Корекции е възможно да се извършват само преди затваряне на фискалния документ с плащане и съответно отпечатването му. Ако към маркирания артикул/департамент за корекция има приложена и отстъпка/надбавка, то тя бива коригирана (премахната) заедно с него.

Стъпки – последователност на извършване

- 1 Въвеждане на артикул в режим „Регистрация“

1 [PLU]

- 2 Въвеждане на следващ артикул

6 [PLU]

- 3 Въвеждане на цена и Департамент

1 [DP1]

- 4 Операция корекция по избор

↑ [VD]

- 5 Въвеждане на артикул/департамент

1 [PLU]

- 6 Затваряне на бележката (продажба) В БРОЙ

TOTAL

Дисплей

Мин. вода 10л
3,25

Кърпи за лице
7,50

Дпт 01
1,00

-
-0,00

Мин. вода 10л
-3,25

В БРОЙ ЛВ
8,50

Отпечатан документ

ЗИТ Интернешънъл ЕООД
ул. "Позитано" №152
БИК: 201803491
#0001 Оператор 20 0020
Мин. вода 10л 3.25 Б
Кърпи за лице 7.50 Б
Дпт 01 1.00 А
*** КОРЕКЦИЯ ***
Мин. вода 10л 3.25 Б
ОБЩА СУМА: 8.50
В БРОЙ ЛВ 8.50
Заповядайте отново!
000307 17.04.2019 16:08:03
02 артикула



БГ ФИСКАЛЕН БОН
Z1005861 64005861
308C0-F4984-F3488-CF7F3
CD476-006E7-94975-166BB

Примерна операцията

Артикул № 1	Цена	3.25	Артикул №1 към Департамент 01 бива маркиран. Артикул №6 към Департамент 01 бива маркиран. Маркира се продажба на стойност 1.00 лв. по Департамент 01. Извършва се анулиране на фискалния документ, като той бива приключен автоматично, а общата сума е 0.00, предхождана от надпис „АНУЛИРАН БОН“.
	Департамент	01	
	Име	Мин. вода 10л	
	BC (баркод)	3800000600142	
Артикул № 6	* Запас	999999.999	
	Цена	7.50	
	Департамент	01	
	Име	Кърпи за лице	
Департамент 01	* BC (баркод)	0	
	* Запас	999999.999	
	Име	Дпт 01	
	Данъчна група	2	
Операция	Анулиране на целия документ		
Плъщане	В БРОЙ	0.00	



Анулирането на фискален документ (БОН) е възможно да се извършват само преди затваряне на фискалния документ с плащане и съответно отпечатването му.

Стъпки – последователност на извършване

- 1 Въвеждане на артикул в режим „Регистрация“

1 PLU

- 2 Въвеждане на следващ артикул

6 PLU

- 3 Въвеждане на цена и Департамент

1 DP1

- 4 Операция Анулиране на фискален документ

9 9 VD

Дисплей

Мин. вода 10л
3,25

Кърпи за лице
7,50

Дпт 01
1,00

В БРОЙ ЛВ
0,00

Отпечатан документ

ЗИТ Интернешънъл ЕООД
ул. "Позитано" №152
ЕИК: 201803491
#0001 Оператор 20 0020
Мин. Вода 10л 3.25 Б
Кърпи за лице 7.50 Б
Дпт 01 1.00 А

***** БОН

ОБЩА СУМА: 0.00
В БРОЙ ЛВ 0.00
Запобявайте отново!
000308 17.04.2019 16:08:31



БГ ФИСКАЛЕН БОН
Z1005861 64005861
58530-58633-B4512-00167
56989-33C47-4427C-F2733

Примерна операцията

Артикул № 1	Цена	3.25	Артикул №1 към Департамент 01 бива маркиран. Продажбата приключва с плащане в брой, като клиентът дава 5.00 лв. Изчислява се ресто от 1.75 лв., които операторът връща също в брой.
	Департамент	01	
	Име	Мин. вода 10л	
	BC (баркод)	3800000600142	
Плащане	* Запас	999999.999	
	В БРОЙ	5.00 с ресто 1.75	



Приключването на продажба може да се извърши в различни видове плащания, но ако сумата дадена от клиента, за да заплати е по-голяма от дължимата сума, то рестото винаги е в брой.

Стъпки – последователност на извършване

- 1 Въвеждане на артикул в режим „Регистрация“

1

PLU

- 2 Въвеждане на сумата, дадена от клиента и завършване на продажбата (затваряне на бележката)

5

TOTAL

Дисплей

Мин. вода 10л
3,25

РЕСТО:
1,75

Отпечатан документ

ЗИТ Интернешънъл ЕООД
ул. "Позитано" №152
ЕИК: 201803491
#0001 Оператор 20 0020
Мин. вода 10л 3.25 Б
ОБЩА СУМА: 3.25
В БРОЙ ЛВ 5.00
РЕСТО: 1.75
Заповядайте отново!
000309 17.04.2019 16:08:55
01 артикул



ФИСКАЛЕН БОН
ZI005861 64005861
A7C07-37D49-6DCE-5848E
CF541-B0447-8B736-80268

Примерна операцията

Артикул № 1	Цена	3.25	Артикул №1 към Департамент 01 бива маркиран. Продажбата приключва с плащане „КРЕДИТ“.
	Департамент	01	
	Име	Мин. вода 10л	
	BC (баркод)	3800000600142	
	* Запас	999999.999	
Операция	Избор на друг вид плащане		
Плащане	КРЕДИТ	3.25	



Възможните видове плащания са: „В БРОЙ“, плащане 1 – „С ЧЕК“, плащане 2 – „КРЕДИТ“, плащане 3 – „USD“, плащане 4 – „EURO“. Плащания 3 и 4 могат да се използват само ако е въведен съответен (обменен) курс.

Стъпки – последователност на извършване

- 1** Въвеждане на артикул в режим „Регистрация“

1 PLU

- 2** Избор на друг вид плащане

↑ STL

- 3** Въвеждане на избора и потвърждаване

2 STL

Дисплей

Мин. вода 10л
3,25

ПЛАЩАНЕ:

КРЕДИТ
3,25

Отпечатан документ

ЗИТ Интернешънъл ЕООД
ул. "Позитано" №152
ЕИК: 201803491
#0001 Оператор 20 0020
Мин. вода 10л 3,25 Б
ОБЩА СУМА: 3,25
КРЕДИТ 3,25
Заповядайте отново!
000316 17.04.2019 16:12:59
01 артикул



BG ФИСКАЛЕН БОН
ZI005861 64005861
48C37-12132-A391D-E649D
DAB12-8141F-84847-E0E43

Примерна операцията

Артикул № 1	Цена	3.25	Артикул №1 към Департамент 01 бива маркиран. Продажбата приключва с плащане „В БРОЙ“. Издава се ДУБЛИКАТ на бона.
	Департамент	01	
	Име	Мин. вода 10л	
	BC (баркод)	3800000600142	
	* Запас	999999.999	
Операция	Избор на друг вид плащане		
Плащане	В БРОЙ	3.25	



Дубликат на касов бон е възможно да се издаде веднага след отпечатването му. В случай, че са извършени други операции след отпечатването на касовия бон, то не е възможно връщане назад и избор на бон, който да бъде повторен. Дубликатът се отпечатва върху „СЛУЖЕБЕН БИН“ и с надпис „ДУБЛИКАТ“.

Стъпки – последователност на извършване

- 1 Въвеждане на артикул в режим „Регистрация“

1 PLU

- 2 Плащане „В БРОЙ“

TOTAL

- 3 Въвеждане на клавишна комбинация за отпечатване ДУБЛИКАТ на бон

9 9 TOTAL

Дисплей

Мин. вода 10л 3,25

В БРОЙ ЛВ 3,25

0,00

Отпечатан документ

ЗИТ Интернешънъл ЕООД
ул. "Позитано" №152
ЕИК: 201803491
#0001 Оператор 20 0020
Мин. вода 10л 3.25 Б
ОБЩА СУМА: 3.25
В БРОЙ ЛВ 3.25
Запобягайте отново!
000317 17.04.2019 16:13:19
01 артикул



ФИСКАЛЕН БОН
ZT005861 64005861
F1B0A-55D60-8D2F8-72F45
01D76-4D357-25FB0-4D1C8

ЗИТ Интернешънъл ЕООД
ул. "Позитано" №152
ЕИК: 201803491
#0001 Оператор 20 0020
ДУБЛИКАТ
Мин. вода 10л 3.25 Б
ОБЩА СУМА: 3.25
В БРОЙ ЛВ 3.25
Запобягайте отново!
000318 17.04.2019 16:13:22
01 артикул



СЛУЖЕБЕН БОН
ZT005861 64005861
8328E-F0FF4-1EE5E-D741F
6EB49-144FE-F2430-31B34

Примерна операцията

Операция	Служебно въвеждане	Извършване на операции служебно въвеждане първо на 500 лв., а след това служебно извеждане на 120 лв.
	В БРОЙ 500	
Операция	Служебно извеждане	
	В БРОЙ 120	



Тези операции се извършват в режим „Регистрация“ извън фискален бон и се отразяват на касовата наличност в апарата. Операцията по извеждане на суми може да продължи, докато не се достигне до наличност 0 в касовия апарат. След това ще бъде изведено съобщение за недостатъчна наличност.

Стъпки – последователност на извършване

- 1** Въвеждане на сума в режим „Регистрация“

5 0 0

- 2** Избор на операция - въвеждане

% +

- 3** Въвеждане на сума в режим „Регистрация“

1 2 0

- 4** Избор на операция - извеждане

% -

Дисплей

500,00

Сл. Въведени:
500,00

120,00

Сл. Изведени:
120,00

Отпечатан документ

ЗИТ Интернешънъл ЕООД
ул. "Позитано" №152
ЕИК: 201803491
#0001 Оператор 20 0020
Сл. въведени: 500.00
000319 17.04.2019 16:13:41
СЛУЖЕБЕН БОН
ZT005861 64005861
51702-D54F2-D384F-8341B
88B20-FF67C-DEC37-40B41

ЗИТ Интернешънъл ЕООД
ул. "Позитано" №152
ЕИК: 201803491
#0001 Оператор 20 0020
Сл. изведени: 120.00
000320 17.04.2019 16:13:47
СЛУЖЕБЕН БОН
ZT005861 64005861
9494C-B6F88-1763A-E182A
9C93A-EC143-8F753-80105

Примерна операцията

Операция	Печат на коментарни редове		Отпечатване на предварително програмирани коментарни редове преди артикул.
	Печат ред 2 – тест коментарен ред 1		
	Печат ред 3 – тест коментарен ред 2		
Операция	Продажба Артикул 1		
	В БРОЙ	3.25	



Тези операции се извършват в режим „Регистрация“ във фискален бон. Текстът се ограда в „#“ Може да се въвежда свободен текст в реално време или да бъдат извикани предварително програмирани.

Стъпки – последователност на извършване

- Въвеждане на номер коментарен ред

2

↑

*
- Потвърждаване

STL
- Въвеждане на номер коментарен ред

3

↑

*
- Потвърждаване

STL
- Въвеждане на артикул в режим „Регистрация“

1

PLU
- Плащане „В БРОЙ“

TOTAL

Дисплей

тест коментарен ред 1
0,00
тест коментарен ред 2
0,00
Мин. вода 10л
3,25
В БРОЙ ЛВ
3,25

Отпечатан документ

ЗИТ Интернешънъл ЕООД
 ул. "Позитано" №152
 ЕИК: 201803491
 #0001 Оператор 20 0020
 # тест коментарен ред 1 #
 # тест коментарен ред 2 #
 Мин. вода 10л 3.25 Б
ОБЩА СУМА: 3.25
 В БРОЙ ЛВ 3.25
 000338 Запобявайте отново!
 17.04.2019 16:49:51
 01 артикул



BG ФИСКАЛЕН БОН
 ZI005861 64005861
 EF148-DC98D-70C29-BAC61
 5CC34-69AC6-991C8-C85CD

Примерна операцията

Артикул № 1	Цена	3.25	Избира се издаване на разширена касова бележка – Фактура, в която Артикул №1 към Департамент 01 бива маркиран. Диапазонът за фактури започва от 0000000001. Продажбата приключва с плащане „В БРОЙ“.
	Департамент	01	
	Име	Мин. вода 10л	
	BC (баркод)	3800000600142	
	* Запас	999999.999	
Операция	Избор на друг вид плащане		
Плащане	В БРОЙ	3.25	



За да бъде издадена фактура е необходимо да бъде зададен предварително диапазон. Това се извършва, чрез системни параметри 19 – начало на диапазон и 20 – край на диапазон.

Стъпки – последователност на извършване

- 1 Въвеждане на клавишна комбинация за начало на фактура

9

9

9

STL
- 2 Въвеждане на артикул

1

PLU
- 3 Потвърждаване за завършване на продажбата

TOTAL
- 4 Въвеждане на данни за Продавач – въвеждане чрез ASCII, Таблица 6

DP1	3	→ Г
DP1	5	→ Е
DP1	DP3	→ О
DP2	0	→ Р
DP1	3	→ Г
DP1	8	→ И
2	0	→ _
DP1	5	→ Г
2	DP3	→ .
TOTAL		

Дисплей

Ф-ра	0000000001
Мин. вода 10л	3,25
ПРОДАВАЧ:	
ПРОДАВАЧ:	ГЕОРГИ Г.

Отпечатан документ

ЗИТ Интернешънъл ЕООД
 ул. "Позитано" №152
 ЕИК: 201803491
 #0001 Оператор 20 0020
ОРИГИНАЛ
 Фактура № 0000000001
 Мин. вода 10л 3.25
 Ед. цена: 1.000
 количество: 3.25
 сумаБ 3.25
ОБЩА СУМА: 3.25
 ВСИЧКО 3.25
 ДДС *Б 0.54
 Б=20.00%
 НЕТО СТ-СТ 2.71
 В БРОЙ ЛВ 3.25
 ПРОДАВАЧ: ГЕОРГИ Г.
 * * * * *
 ПОЛУЧАТЕЛ: ГЕОРГИ
 КУПУВАЧ:
 АДРЕС:
 ИДЕНТ. № 123456789
 ЗДАС № BG123456789
 * * * * *
 Запобядайте отново!
 000322 17.04.2019 16:21:53
 01 артикул



ФИСКАЛЕН БОН
 Z1005861 64005861
 062BB-B0640-F75BB-1C450
 36E63-7D6F1-A5111-4466F

- 5 Въвеждане на данни за
Идентификационен номер –
въвеждане чрез ASCII

3 1 → 1

3 2 → 2

3 3 → 3

3 4 → 4

3 5 → 5

3 6 → 6

3 7 → 7

3 8 → 8

3 9 → 9

TOTAL

- 6 Въвеждане на данни за ЗДДС
номер – въвеждане чрез ASCII

4 2 → B

4 7 → G

Останалите цифри са по същия
начин

TOTAL

- 7 Въвеждане на данни за
Получател – виж стъпка 4
Въвеждане и потвърждаване с

TOTAL

- 8 Въвеждане на данни за
Въвеждане и потвърждаване с

TOTAL

- 9 Въвеждане на данни за Адрес –
Въвеждане и потвърждаване с

TOTAL

- 10 Плащане „В БРОЙ“

TOTAL

ИДЕНТ. N#

123456789

ЗДДС N#

BG123456789

ПОЛУЧАТЕЛ:

КУПУВАЧ:

АДРЕС:

В БРОЙ ЛВ

3,25

Примерна операцията

Артикул № 1	Цена	3.25	Избира се издаване на касова бележка към Фактура. Артикул №1 към Департамент 01 бива маркиран. Издава се бон към фактура 0000000001.
	Департамент	01	
	Име	Мин. вода 10л	
	BC (баркод)	3800000600142	
	* Запас	999999.999	
Операция	Издаване на бележка към Фактура 0000000001		
Платяне	В БРОЙ	3.25	



Издаваният бон е фискален и има пореден номер.

Стъпки – последователност на извършване

1 Въвеждане на артикул

1 PLU

2 Избор на операция по издаване на бележка към фактура

↓

3 Въвежда се номер на фактура – използва се сами цифрите от клавиатурата. Потвърждава се с

STL

4 Въвежда се дата на фактурата във формат ддммгг

1 7 0 4 1 9

STL

5 Потвърждава се с

STL

6 Приключване на бележката

TOTAL

Дисплей

Мин. вода 10л

3,25

Към ф-ра:

Ф-ра

0000000001

Ф-ра

170419

МЕЖД. СУМА:

3,25

В БРОЙ ЛВ

3,25

Отпечатан документ

ЗИТ Интернешънъл ЕООД
ул. "Позитано" №152
ЕИК: 201803491
#0001 Оператор 20 0020
Мин. вода 10л 3.25 Б
Към ф-ра: 0000000001 17.04.2019
МЕЖД. СУМА: 3.25
ОБЩА СУМА: 3.25
В БРОЙ ЛВ 3.25
Заповядайте отново!
000323 17.04.2019 16:24:18
01 артикул



БГ ФИСКАЛЕН БОН
ZI005861 64005861
F20EF-8CFAC-D254D-C91C0
7CB22-63F28-64AF5-B2764

Примерна операцията

Артикул № 1	Цена	3.25	Избира се издаване на СТОРНО фискален бон. Артикул №1 към Департамент 01 бива маркиран. Издава се сторно бон към фактура 0000000001.
	Департамент	01	
	Име	Мин. вода 10л	
	BC (баркод)	3800000600142	
Операция	* Запас	999999.999	Издаване на сторно фискален бон към фактура 0000000001
	Издаване на сторно фискален бон към фактура 0000000001		
Плащане	В БРОЙ	3.25	



Издаваният бон е фискален и има пореден номер.

Стъпки – последователност на извършване

- 1** Избор на операция по издаване на сторно фискален бон

1 9 1 ↑ VD

- 2** Въвежда се номер на фактура – използва се сами цифрите от клавиатурата. Потвърждава се с

1 TOTAL

- 3** Въвежда номера на фискалния бон от вече издадената фактура

3 2 2 TOTAL

- 4** Въвежда се дата на фактурата във формат дд-мм-гггг ч:м:с и се потвърждава с

TOTAL

- 5** Въвежда се номер на Фискална памет и се потвърждава

6 4 0 0 5 8

6 1 TOTAL

- 6** Въвеждане на артикул

1 PLU

- 7** Въвеждане на данни за Продавач – виж пример 21

Дисплей

Ф-ра

Ф-ра

0000000001

ДОКУМЕНТ:
322

11-02-2019 04:39:55

ФП:
64005861

Мин. вода 10л

3,25

ПРОДАВАЧ:

Отпечатан документ

ЗИТ Интернешънъл ЕООД
ул. "Позитано" №152
ЕИК: 201803491
#0001 Оператор 20 0020

СТОРНО
ВРЪЩАНЕ/РЕКЛАМАЦИЯ
КРЕДИТНО ИЗВЕСТИЕ №
0000000002/17.04.2019

Основаване за издаване
към ФАКТУРА №
0000000001/17.04.2019 16:26:01
ФП: 64005861

Мин. вода 10л
Ед. цена: 3.25
количество: 1.000
сума*Б 3.25
ОБЩА СУМА: 3.25

ДДС №Б 0.54
Б=20.00%
НЕТО СТ-СТ 2.71
В БРОЙ № 3.25
ПРОДАВАЧ:

ПОЛУЧАТЕЛ:
КУПУВАЧ:
АДРЕС:
ИДЕНТ. № 123456789
ЗДДС № 00123456789

Заповядайте отново!
000324 17.04.2019 16:27:48
01 артикул



БГ ФИСКАЛЕН БОН
ЗИ005861 64005861
39517-ДС047-43283-С6490
7ЕВ81-52396-2В058-65373

- 8 Въвеждане на данни за
Идентификационен номер

TOTAL

ИДЕНТ. N#

BG123456789

- 9 Въвеждане на данни за ЗДДС
номер

TOTAL

ЗДДС N#

BG123456789

- 10 Въвеждане на данни за
Получател

TOTAL

ПОЛУЧАТЕЛ:

- 11 Въвеждане на данни за Адрес.

АДРЕС:

- 12 Въвеждане и потвърждаване с

TOTAL

СТОРНО:

0,00

24

Разширен СТОРНО фискален бон (кредитно известие) – операторска грешка



Издаваният бон е фискален и има пореден номер. Стъпките по издаване на разширен сторно фискален бон по причина операторска грешка, са същите както в пример 23. Документа е показван в Приложение I.

Стъпки – последователност на извършване

Дисплей

- 1 Избор на операция по
издаване на сторно фискален
бон

1

9

2



VD

Ф-ра

Следвайте пример 23.

25

Разширен СТОРНО фискален бон (кредитно известие) – намаляване на данъчна основа



Издаваният бон е фискален и има пореден номер. Стъпките по издаване на разширен сторно фискален бон по причина намаляване на данъчна основа, са същите както в пример 23. Документа е показван в Приложение I.

Стъпки – последователност на извършване

Дисплей

- 1 Избор на операция по
издаване на сторно фискален
бон

1

9

3



VD

Ф-ра

Следвайте пример 23.

Примерна операцията

Артикул № 1	Цена	3.25	Избира се издаване на СТОРНО фискален бон. Артикул №1 към Департамент 01 бива сторниран. Издава се сторно към фискална бележка.
	Департамент	01	
	Име	Мин. вода 10л	
	BC (баркод)	3800000600142	
	* Запас	999999.999	
Операция	Издаване на сторно към фискален бон		
Плащане	В БРОЙ	3.25	



За онегледяване на операцията първо е издаден фискален бон и след това е извършено СТОРНО към него. Операцията завършва с издаване на фискален документ, който има пореден номер.

Стъпки – последователност на извършване

- 1 Избор на операция по издаване на сторно фискален бон

[9] [1] [↑] [VD]

- 3 Въвежда номера на фискалния бон

[3] [2] [5] [TOTAL]

- 4 Въвежда се дата на фактурата във формат дд-мм-гггг ч:м:с и се потвърждава с

[TOTAL]

- 5 Въвежда се номер на Фискална памет и се потвърждава

[6] [4] [0] [0] [5] [8]
[6] [1] [TOTAL]

- 6 Въвеждане на артикул

[1] [PLU]

- 7 Затваря се фискалният бон

[TOTAL]

Дисплей

ДОКУМЕНТ:

ДОКУМЕНТ:
325

17-04-2019 16:34:55

ФП:
64005861

Мин. вода 10л

3,25

В БРОЙ ЛВ

3,25

Отпечатан документ

ЗИТ Интернешънъл ЕООД
ул. "Позитано" №152
ЕИК: 201803491
#0001 Оператор 20 0020
СТОРНО
ВРЪЩАНЕ/РЕКЛАМАЦИЯ
ДОКУМЕНТ: 0000325
17.04.2019 16:33:03
ФП: 64005861
Мин. вода 10л 3.25 Б
ОБЩА СУМА: 3.25
В БРОЙ ЛВ 3.25
000328 Заповядайте отново!
17.04.2019 16:34:55
01 артикул



БГ ФИСКАЛЕН БОН
ZI005861 64005861
BEE06-3D339-CAL75-DF152
0D8BA-3299B-4FCCF-88F5F

Примерна операцията

Операция	Издаване на сторно към фискален бон по причина операторска грешка
----------	---



Операцията завършва с издаване на фискален документ, който има пореден номер.

Стъпки – последователност на извършване

- 1** Избор на операция по издаване на сторно фискален бон

9 2 ↑ VD

- 3** Въвежда номера на фискалния бон

3 2 2 TOTAL

- 4** Въвежда се дата на фактурата във формат дд-мм-гггг ч:м:с и се потвърждава с

TOTAL

- 5** Въвежда се номер на Фискална памет и се потвърждава

6 4 0 0 5 8

6 1 TOTAL

- 6** Въвеждане на артикул

2 PLU

- 7** Затваря се фискалният бон

TOTAL

Дисплей

ДОКУМЕНТ:

ДОКУМЕНТ:

322

17-04-2019 16:37:59

ФП:

64005861

Мин. вода 10л

1,50

В БРОЙ ЛВ

1,50

Отпечатан документ

ЗИТ Интернешънъл ЕООД
ул. "Позитано" №152
ЕИК: 201803491
#0001 Оператор 20 0020

СТОРНО
ОПЕРАТОРСКА ГРЕШКА
ДОКУМЕНТ:0000322

ФП:64005861 17.04.2019 16:37:44
Натурален сок 1.50 Б
ОБЩА СУМА: 1.50
В БРОЙ ЛВ 1.50

Заповядайте отново!
000329 17.04.2019 16:37:59
01 артикули



БГ ФИСКАЛЕН БОН
ZI005861 64005861
C5B1A-D9DB6-2CD9E-03F11
50F49-75BFF-A9ED2-990A8

Примерна операцията

Операция	Издаване на сторно към фискален бон по причина намаляване на данъчна основа
----------	---



Операцията завършва с издаване на фискален документ, който има пореден номер.

Стъпки – последователност на извършване	Дисплей	Отпечатан документ
1 Избор на операция по издаване на сторно фискален бон <div> <div>9</div> <div>3</div> <div>↑</div> <div>VD</div> </div>	<div>ДОКУМЕНТ:</div>	ЗИТ Интернешънъл ЕООД ул. "Позитано" №152 БИК: 201803491 #0001 Оператор 20 0020 СТОРНО НАМАЛЯВАНЕ НА ДАН.ОСНОВА ДОКУМЕНТ:0000322 17.04.2019 16:39:45 ФП:64005861 Бонбони 5.00 Б ОБЩА СУМА: 5.00 В БРОЙ ЛВ 5.00 Заповядайте отново! 000346 18.04.2019 14:27:28 01 артикули
3 Въвежда номера на фискалния бон <div> <div>3</div> <div>2</div> <div>2</div> <div>TOTAL</div> </div>	<div>ДОКУМЕНТ:</div> <div>322</div>	
4 Въвежда се дата на фактурата във формат дд-мм-гггг ч:м:с и се потвърждава с <div>TOTAL</div>	<div>17-04-2019 16:39:45</div>	
5 Въвежда се номер на Фискална памет и се потвърждава <div> <div>6</div> <div>4</div> <div>0</div> <div>0</div> <div>5</div> <div>8</div> <div>6</div> <div>1</div> <div>TOTAL</div> </div>	<div>ФП:</div> <div>64005861</div>	ФИСКАЛЕН БОН ZIT005861 64005861 AF388-AAEFA-A5218-3BC69 A9EDE-EF3BF-19D0F-EFB42
6 Въвеждане на артикул <div> <div>3</div> <div>PLU</div> </div>	<div>Бонбони</div> <div>5,00</div>	
7 Затваря се фискалният бон <div>TOTAL</div>	<div>В БРОЙ ЛВ</div> <div>5,00</div>	

4.2. Режим „Четене“

В този режим се извършва контролно четене на натрупванията по различните броячи, като това не води до тяхното нулиране. Операциите по четене могат да се извършват в произволен момент и без ограничения на броя пъти на извършване.

29

Четене на Отчет по Артикули

Примерна операцията

Операция	Влизане в режим четене с оператор №19 и пускане на X отчет по Артикули
----------	--



В този режим се влиза с пароли по подразбиране 8888 (Оператор 19) или 9999 (Оператор 20). Достъпни за четене са следните отчети: Дневен финансов отчет, Отчет по Оператори, Отчет по Департаменти, Отчет по Артикули, Отчет по Наличности, Отчет по Обороти, Периодичен отчет. В Таблица 2 са дадени бутоните и съответните им функции в режим „Четене“. Могат да се пуска четене само на конкретен артикул, оператор или департамент, като се въведе неговият номер, последван от бутна, който стартира съответния отчет.

Стъпки - описание	Дисплей	Отпечатан документ
1 Достигане до режим „Четене“ от главното меню с бутон <div style="display: flex; align-items: center; gap: 10px;"> <div style="border: 1px solid black; padding: 2px 5px;">↓</div> или <div style="border: 1px solid black; padding: 2px 5px;">↑</div> </div>	<div style="border: 1px solid black; padding: 10px; text-align: center;"> Четене </div>	
2 Въвеждане на парола за Оператор №19 <div style="display: flex; align-items: center; gap: 5px;"> <div style="border: 1px solid black; padding: 2px 5px;">8</div> <div style="border: 1px solid black; padding: 2px 5px;">8</div> <div style="border: 1px solid black; padding: 2px 5px;">8</div> <div style="border: 1px solid black; padding: 2px 5px;">8</div> </div>	<div style="border: 1px solid black; padding: 10px; text-align: center;"> X... Четене </div>	
3 Потвърждаване на избраната парола <div style="border: 1px solid black; padding: 2px 5px; display: inline-block;">TOTAL</div>	<div style="border: 1px solid black; padding: 10px; text-align: center;"> Четене </div>	
4 Стартиране на отчета <div style="border: 1px solid black; padding: 2px 5px; display: inline-block;">PLU</div>	<div style="border: 1px solid black; padding: 10px; text-align: center;"> Четене </div>	

ТАБЛИЦА 2. Функции на бутоните на касов апарат ZIT B30 в режим „Четене“

TOTAL	Дневен финансов отчет
*	Отчет по Оператори
DP3	Отчет по Департаменти
PLU	Отчет по Артикули
STL	Отчет по Наличности

ТАБЛИЦА 2 – продължение. Функции на бутоните на касов апарат ZIT B30 в режим „Четене“

X	Отчет по Обороти
VD	Периодичен отчет

30 Отпечатване на информация за КЛЕН

Примерна операцията

Операция	Влизане в режим четене с оператор №20 и пускане на печат информация КЛЕН
----------	--



Информацията за КЛЕН показва уникалния номер на самия носител, сериен номер на касов апарат и на фискална памет, дата на активация на КЛЕН, максималния брой записи и тези които остават до запълване на КЛЕН, както и броя символ на ред.

Стъпки - описание

Дисплей

Отпечатан документ

- 1 В режим „Четене“ се натиска следната последователност за избор на достъп до КЛЕН



TOTAL

- 2 Стартиране печат на информация за КЛЕН

TOTAL

Четене

ПЕЧАТ КЛЕН

ПЕЧАТ КЛЕН

*** КЛЕН INFO ***
CID: 10010bb8213c82bd
413034472544d53
ZIT005861 64005861
Активирана: 19.03.2019 10:36:45
МАК брой записи 46000000
символи на ред 32
свободни записи 45989361

Примерна операцията

Операция	Влизане в режим четене с оператор №20 и пускане на четене и печат на КЛЕН по номер на документ „от №-до №“. Примера показва отпечатване на КЛЕН за номерата на документи от 6 до 8.
----------	---



Отпечатването на информация от КЛЕН е със по-малък шрифт по подразбиране, за да се пести хартиената лента. В случай, че този шрифт е не четим, то височината на буквите може да се промени чрез системен параметър № 14 в режим „Програмиране“.

Стъпки - описание	Дисплей	Отпечатан документ
<p>Избор на информация за отпечатване от КЛЕН от № документ-до № документ</p> <p>1 <input type="text" value="1"/> <input type="text" value="STL"/></p>	ОТ БОН	<pre> ПЕЧАТ КЛЕН ОТ БОН 000006 ДО БОН 000008 *** ВСИЧКИ БОНОВЕ *** ЗИТ Интернешънъл ЕООД м.л. "Позитано" №152 201803493 #0001 Оператор 20 00030 Дат 01 1.00 А Дат 02 2.00 Б Дат 03 3.00 В Дат 04 4.00 Г Сума Сума: 10.00 В БРОН АВ Заповиайте откото! 04 арти-мал 000006 19.03.2019 10:50:01 000006 *** ФИСКАЛЕН БОН-КОПИЕ *** ZI005861 64005861 4605F 4949B 9F586 E848B 28F7C 6549B 4B757 16776 </pre>
<p>2 Задаване начало на № документ за отпечатване</p> <p><input type="text" value="6"/> <input type="text" value="X"/></p>	ДО БОН	
<p>3 Задаване край на № документ за отпечатване</p> <p><input type="text" value="8"/> <input type="text" value="VD"/></p>	ПЕЧАТ КЛЕН	<pre> ЗИТ Интернешънъл ЕООД м.л. "Позитано" №152 201803493 #0001 Оператор 20 00030 Дат 01 1.00 А Дат 02 2.00 Б Дат 03 3.00 В Дат 04 4.00 Г Сума Сума: 10.00 В БРОН АВ Заповиайте откото! 04 арти-мал 000002 19.03.2019 10:50:11 000002 *** ФИСКАЛЕН БОН *** ZI005861 64005861 4605F 4949B 9F586 E848B 28F7C 6549B 4B757 16776 ЗИТ Интернешънъл ЕООД м.л. "Позитано" №152 201803493 #0001 Оператор 20 00030 С.г. Вълчанов 19.03.2019 10:50:47 000008 *** ФИСКАЛЕН БОН *** ZI005861 64005861 4605F 4949B 9F586 E848B 28F7C 6549B 4B757 16776 КРАИ ПЕЧАТ КЛЕН </pre>

Примерна операцията

Операция	Влизане в режим четене с оператор №20 и пускане на четене и печат на КЛЕН по номер на дневен финансов отчет „от №-до №“. Примерната последователност от операции е за отпечатване на КЛЕН за номера на отчети от 5 до 5.
----------	--



Примера показва отпечатване само на един Дневен финансов отчет – Z, с номер 5. Отпечатаната информация от КЛЕН е представена в „Приложение I“.

Стъпки - описание	Дисплей
1 Избор на информация за отпечатване от КЛЕН от № Z отчет-до № Z отчет <input type="text" value="2"/> <input type="text" value="STL"/>	ОТ ОТЧЕТ
2 Задаване начало на № Z отчет за отпечатване <input type="text" value="5"/> <input type="text" value="X"/>	ДО ОТЧЕТ
3 Задаване край на № Z отчет за отпечатване <input type="text" value="5"/> <input type="text" value="VD"/>	ПЕЧАТ КЛЕН

Примерна операцията

Операция	Влизане в режим четене с оператор №20 и пускане на четене и печат на КЛЕН по дата на отпечатване на документ. Примерната последователност от операции е за отпечатване на КЛЕН за дати от 06-02-2019г. до 07-02-2019г.
----------	--

Стъпки - описание	Дисплей
1 Избор на информация за отпечатване от КЛЕН по дата <input type="text" value="3"/> <input type="text" value="STL"/>	ОТ ДАТА
2 Задаване начална дата за отпечатване <input type="text" value="0"/> <input type="text" value="6"/> <input type="text" value="0"/> <input type="text" value="2"/> <input type="text" value="1"/> <input type="text" value="9"/> <input type="text" value="X"/>	ДО ДАТА
3 Задаване крайна дата за отпечатване <input type="text" value="0"/> <input type="text" value="7"/> <input type="text" value="0"/> <input type="text" value="2"/> <input type="text" value="1"/> <input type="text" value="9"/> <input type="text" value="VD"/>	ПЕЧАТ КЛЕН

Примерна операцията

Операция	Влизане в режим четене с оператор №20 и пускане на четене и печат на КЛЕН на копие на всички Z отчети по номер на документ „от №-до №“. Примера показва отпечатване на КЛЕН за номера на документи от 16 до 28.
----------	---

Стъпки - описание

Дисплей

- Избор на информация за
1 отпечатване от КЛЕН на копие
 Z отчет от № документ-до №
 документ

1 1 STL

ОТ БОН

- 2** Задаване начало на №
 документ за отпечатване

1 6 X

ДО БОН

- 3** Задаване край на № документ
 за отпечатване

2 8 VD

ПЕЧАТ КЛЕН

Примерна операцията

Операция	Влизане в режим четене с оператор №20 и пускане на четене и печат на КЛЕН на всички Z отчети по номер на дневен финансов отчет „от №-до №“. Примерната последователност от операции е за отпечатване на КЛЕН за номера на отчети от 15 до 25.
----------	---

Стъпки - описание

Дисплей

- Избор на информация за
1 отпечатване от КЛЕН на копие
 Z отчет от № Z отчет-до № Z
 отчет

1 2 STL

ОТ ОТЧЕТ

- 2** Задаване начало на № Z отчет
 за отпечатване

1 5 X

ДО ОТЧЕТ

- 3** Задаване край на № Z отчет за
 отпечатване

2 5 VD

ПЕЧАТ КЛЕН

Примерна операцията

Операция	Влизане в режим четене с оператор №20 и пускане на четене и печат на КЛЕН на копие на всички Z отчети по дата на отпечатване на документ. Примерната последователност от операции е за отпечатване на КЛЕН за дати от 12-01-2019г. до 15-02-2019г.
----------	--

Стъпки - описание

Дисплей

- 1** Избор на информация за отпечатване от КЛЕН на копие на Z отчети от дата до дата

1 3 STL

ОТ ДАТА

- 2** Задаване начална дата за отпечатване

1 2 0 1 1 9
X

ДО ДАТА

- 3** Задаване крайна дата за отпечатване

1 5 0 2 1 9
VD

ПЕЧАТ КЛЕН

Примерна операцията

Операция	Влизане в режим четене с оператор №20 и пускане на четене и печат на КЛЕН на копие на всички фискални бележки по номер на документ „от №-до №“. Примера показва отпечатване на КЛЕН за номера на документи от 31 до 35.
----------	---

Стъпки - описание

Дисплей

- 1** Избор на информация за отпечатване от КЛЕН на копие фискални бонове от № документ-до № документ

2 1 STL

ОТ БОН

- 2** Задаване начало на № документ за отпечатване

3 1 X

ДО БОН

- 3** Задаване край на № документ за отпечатване

3 5 VD

ПЕЧАТ КЛЕН

Примерна операцията

Операция	Влизане в режим четене с оператор №20 и пускане на четене и печат на КЛЕН на всички фискални бележки по номер на дневен финансов отчет „от №-до №“. Примерната последователност от операции е за отпечатване на КЛЕН за номера на отчети от 3 до 9.
----------	---

Стъпки - описание

Дисплей

- 1 Избор на информация за отпечатване от КЛЕН на копие на фискални бележки от № Z отчет-до № Z отчет

2 2 STL

ОТ ОТЧЕТ

- 2 Задаване начало на № Z отчет за отпечатване

3 X

ДО ОТЧЕТ

- 3 Задаване край на № Z отчет за отпечатване

9 VD

ПЕЧАТ КЛЕН

Примерна операцията

Операция	Влизане в режим четене с оператор №20 и пускане на четене и печат на КЛЕН на копие на фискални бележки по дата на документ. Примерната последователност от операции е за отпечатване на КЛЕН за дати от 12-01-2019г. до 19-01-2019г.
----------	--

Стъпки - описание

Дисплей

- 1 Избор на информация за отпечатване от КЛЕН на копие на фискални бележки от дата до дата

2 3 STL

ОТ ДАТА

- 2 Задаване начална дата за отпечатване

1 2 0 1 1 9

X

ДО ДАТА

- 3 Задаване крайна дата за отпечатване

1 9 0 1 1 9

VD

ПЕЧАТ КЛЕН

4.3. Режим „Нулиране“

В този режим се извършва нулиране на натрупванията по различните броячи. Това води до генериране на запис във Фискалната памет. Операциите по четене могат да се извършват в произволен момент и без ограничения на броя пъти на извършване.

ТАБЛИЦА 3. Функции на бутоните на касов апарат ZIT B30 в режим „Нулиране“

TOTAL	Дневен финансов отчет
*	Отчет по Оператори
DP3	Отчет по Департаменти
PLU	Отчет по Артикули
STL	Отчет по Наличности
X	Отчет по Обороти
VD	Периодичен отчет
PRC	Придвижване хартия

Примерна операцията

Операция	Влизане в режим „Нулиране“ с оператор №20 и пускане на Дневен финансов отчет
----------	--



В този режим се влиза с пароли по подразбиране 9999 (Оператор 20). Достъпни за нулиране са следните отчети: Дневен финансов отчет, Отчет по Артикули и Отчет по Оператори. Останалите, изброени от режим „Четене“ са достъпни и тук, но не са с нулиране. В Таблица 2 са дадени бутоните и съответните им функции в режим „Нулиране“. Могат отново да се пускат нулирания само на конкретен артикул или оператор, като се въведе неговият номер, последван от бутна, който стартира съответния отчет. По-детайлен изглед на Дневния отчет е показан в „Приложение I“.

Стъпки - описание

- 1 Достигане до режим „Нулиране“ от главното меню с бутон



или



- 2 Въвеждане на парола за Оператор №20



- 3 Потвърждаване на избраната парола

TOTAL

- 4 Стартиране на отчета

TOTAL

Дисплей

.....

Нулиране

X...

Нулиране

Нулиране

Отпечатан документ

ZIT Интернешънъл ЕООД
ул. "Позитано" №152
ЕИК: 201803491
#0001 Оператор 20 0020

ДНЕВЕН ФИНАНСОВ ОТЧЕТ

БРОИ КЛИЕНТИ	7
НАДАВАКИ	0
ОТСТЪПКИ	0.00
КОРЕКЦИИ	0.00
СТОРНО ВЪРШАНЕ/РЕКЛАМАЦИЯ	0.00
СТОРНО ОПЕРАТОРСКА ГРЕШКА	6.50
СТОРНО НАМАЛЯВАНЕ НА ДАН.ОСНОВА	19.50
	0
В БРОИ	9.75
КРЕДИТ	3.25
Сл. въведени:	1
	500.00
Сл. изведени:	1
	120.00
ОБЩО НАЛИЧНИ ПЛ.:	389.75
ДНЕВЕН ОБОРОТ, ДДС	
ДДС *А %=	0.00
ОБОРОТ:	0.00
НЕТО СТ-СТ	0.00
НАЧИСЛЕН ДДС:	0.00
ДДС *Б %=	20.00
ОБОРОТ:	39.00
НЕТО СТ-СТ	32.50
НАЧИСЛЕН ДДС:	6.50
ДДС *В %=	20.00
ОБОРОТ:	0.00
НЕТО СТ-СТ	0.00
НАЧИСЛЕН ДДС:	0.00
ДДС *Г %=	9.00
ОБОРОТ:	0.00
НЕТО СТ-СТ	0.00
НАЧИСЛЕН ДДС:	0.00
ОБЩ ОБОРОТ	39.00
СТОРНО ОБОРОТ, ДДС	

4.4. Режим „Фиск. памет“

В този режим се извършва четене на данните (отчетите), записани във Фискалната памет. Има два вида отчети, които могат да се генерират и отпечатаат – подробен и съкратен.

41 Детайлен отчет от Фискалната памет от Блок до Блок

Примерна операцията

Операция	Влизане в режим „Фиск. Памет“ с оператор №20 и извеждане на Детайлен отчет от фискалната памет
----------	--



Пълният вид на отчета от Блок до Блок е представен в „Приложение I“

Стъпки - описание	Дисплей	Отпечатан документ
1 Достигане до режим „Фиск. памет“ от главното меню с бутон <div> <div>↓</div> <div>или</div> <div>↑</div> </div>	<div>.....</div> <div>Фиск. памет</div>	ЗИТ Интернешънъл ЕООД ул. "Позитано" №152 БИК: 201803491 #0001 Оператор 20 0020
2 Въвеждане на парола за Оператор №20 <div> <div>9</div><div>9</div><div>9</div><div>9</div> </div>	<div>X...</div> <div>Фиск. памет</div>	ДЕТАЙЛЕН ОТЧЕТ НА ФИСКАЛНА ПАМЕТ ОТ БЛОК 0001 ДО БЛОК 0002
3 Потвърждаване на избраната парола <div>TOTAL</div>	<div>Фиск. памет</div>	ВВЕДЕНА В ЕКСПЛУАТАЦИЯ 19.03.2019 10:36:49 ДАС 1 ОТ БЛОК 0001 19.03.2019 10:36:49 Нови ДАС табелки 19.03.2019 10:36:49
4 Избор на вид отчет <div> <div>2</div> <div>STL</div> </div>		A = 0.00% Б = 20.00% B = 20.00% Г = 9.00% Д = **.**% Е = **.**% Ж = **.**% З = **.**%
5 Въвеждане на начален Блок <div> <div>1</div> <div>X</div> </div>		БЛОК 0001 19.03.2019 11:00:21 ОБОРОТ*А 2.23 ОБОРОТ*Б 4.36 ОБОРОТ*В 6.34 ОБОРОТ*Г 8.56 ОБЩ ОБОРОТ 21.49 СТОРНО ОБОРОТ*А 0.00 СТОРНО ОБОРОТ*Б 0.00 СТОРНО ОБОРОТ*В 0.00 СТОРНО ОБОРОТ*Г 0.00 ОБЩ СТОРНО ОБОРОТ 0.00 N ПОСЛЕДЕН ДОКУМЕНТ:000010 КЛИЕН N:001
6 Въвеждане на краен Блок <div> <div>2</div> <div>VD</div> </div>		БЛОК 0002 19.03.2019 11:32:02 ОБОРОТ*А 39.48 ОБОРОТ*Б 60.00 ОБОРОТ*В 58.23 ОБОРОТ*Г 40.23 ОБЩ ОБОРОТ 223.17 СТОРНО ОБОРОТ*А 25.23 СТОРНО ОБОРОТ*Б 2.36 СТОРНО ОБОРОТ*В 0.00 СТОРНО ОБОРОТ*Г 0.00 ОБЩ СТОРНО ОБОРОТ 2.36 N ПОСЛЕДЕН ДОКУМЕНТ:000048 КЛИЕН N:001 ~ ~ ~ ~ ~

Примерна операцията

Операция	Влизане в режим „Фиск. Памет“ с оператор №20 и извеждане на съкратен отчет от фискалната памет
----------	--



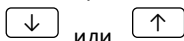
Пълният вид на отчета от Блок до Блок е представен в „Приложение I“

Стъпки - описание

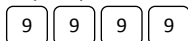
Дисплей

Отпечатан документ

- 1 Достигане до режим „Фиск. памет“ от главното меню с бутон



- 2 Въвеждане на парола за Оператор №20



- 3 Потвърждаване на избраната парола



- 4 Избор на вид отчет



- 5 Въвеждане на начален Блок



- 6 Въвеждане на краен Блок



.....
Фиск. памет

X...
Фиск. памет

Фиск. памет

ЗИТ Интернешънъл ЕООД
ул. "Позитано" №152
БИК: 201803491
#0001 Оператор 20 0020

СЪКРАТЕН
ОТЧЕТ НА ФИСКАЛНА ПАМЕТ

ОТ БЛОК 0001
ДО БЛОК 0002

ВВЕДЕНА В ЕКСПЛУАТАЦИЯ
19.03.2019 10:36:49

ДАС 1 ОТ БЛОК 0001
19.03.2019 10:36:49

Нови ДАС ставки
19.03.2019 10:36:49

A = 0.00%
Б = 20.00%
В = 20.00%
Г = 9.00%
Д = **.00%
Е = **.00%
Ж = **.00%
З = **.00%

БЛОК 0001 19.03.2019 11:00:21
БЛОК 0002 19.03.2019 11:32:02

СУМА ОБОРОТ, ДАС

ОБОРОТ*А	41.71
ДАС *А	0.00
ОБОРОТ*Б	64.36
ДАС *Б	10.73
ОБОРОТ*В	64.57
ДАС *В	10.77
ОБОРОТ*Г	48.79
ДАС *Г	4.03
ОБОРОТ*Д	0.00
ДАС *Д	0.00
ОБОРОТ*Е	0.00
ДАС *Е	0.00
ОБОРОТ*Ж	0.00
ДАС *Ж	0.00
ОБОРОТ*З	0.00
ДАС *З	0.00

ОБЩ ОБОРОТ 219.43
ОБЩО ДАС 25.53
























Примерна операцията

Операция	Влизане в режим „Фиск. Памет“ с оператор №20 и извеждане на Детайлен отчет от фискалната памет
----------	--



Пълният вид на отчета от Дата до Дата е представен в „Приложение I“

Стъпки - описание

- 1 Достигане до режим „Фиск. памет“ от главното меню с бутон
 или 
- 2 Въвеждане на парола за Оператор №20
   
- 3 Потвърждаване на избраната парола

- 4 Избор на вид отчет
 
- 5 Въвеждане на начален Блок
     

- 6 Въвеждане на краен Блок
     


Дисплей

.....

Фиск. памет

x...

Фиск. памет

Фиск. памет

Отпечатан документ

ЗИТ Интернешънъл ЕООД
 ул. "Позитано" №152
 ЕИК: 201803491
 #0001 Оператор 20 0020

ДЕТАЙЛЕН
 ОТЧЕТ НА ФИСКАЛНА ПАМЕТ

ОТ ДАТА 16-04-2019
 ДО ДАТА 17-04-2019

ВЪВЕДЕНА В ЕКСПЛУАТАЦИЯ
 19.03.2019 10:36:49
 ДАС 1 ОТ БЛОК 0001
 19.03.2019 10:36:49
 НОВИ ДАС СТАПКИ
 19.03.2019 10:36:49

A = 0.00%
 Б = 20.00%
 В = 20.00%
 Г = 9.00%
 Д = **. **%
 Е = **. **%
 Ж = **. **%
 З = **. **%

Нулиран РИМ 001
 22.03.2019 10:23:46
 Нулиран РИМ 002
 03.04.2019 09:25:18
 Нулиран РИМ 003
 03.04.2019 14:07:50
 Нулиран РИМ 004
 03.04.2019 14:30:53
 Нулиран РИМ 005
 04.04.2019 16:24:52
 17.04.2019 13:28:19

БЛОК 0027
 ОБОРОТ*А 1.23
 ОБОРОТ*Б 0.00
 ОБОРОТ*В 0.00
 ОБОРОТ*Г 0.00
 ОБЩ ОБОРОТ 1.23
 СТОРНО ОБОРОТ*А 0.00
 СТОРНО ОБОРОТ*Б 0.00
 СТОРНО ОБОРОТ*В 0.00
 СТОРНО ОБОРОТ*Г 0.00
 ОБЩ СТОРНО ОБОРОТ 0.00
 Н ПОСЛЕДЕН ДОКУМЕНТ:000286

КЛИЕН N:001
 БЛОК 0028 17.04.2019 16:12:26
 ОБОРОТ*А 1.00
 ОБОРОТ*Б 153.80
 ОБОРОТ*В 0.00
 ОБОРОТ*Г 0.00
 ОБЩ ОБОРОТ 154.80
 СТОРНО ОБОРОТ*А 0.00
 СТОРНО ОБОРОТ*Б 0.00
 СТОРНО ОБОРОТ*В 0.00
 СТОРНО ОБОРОТ*Г 0.00
 ОБЩ СТОРНО ОБОРОТ 0.00
 Н ПОСЛЕДЕН ДОКУМЕНТ:000314
 ~ ~ ~ ~ ~ ~ ~ ~ ~ ~

Примерна операцията

Операция	Влизане в режим „Фиск. Памет“ с оператор №20 и извеждане на Съкратен отчет от фискалната памет
----------	--



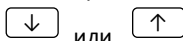
Пълният вид на отчета от Дата до Дата е представен в „Приложение I“

Стъпки - описание

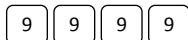
Дисплей

Отпечатан документ

- 1 Достигане до режим „Фиск. памет“ от главното меню с бутон



- 2 Въвеждане на парола за Оператор №20



- 3 Потвърждаване на избраната парола



- 4 Избор на вид отчет



- 5 Въвеждане на начален Блок



- 6 Въвеждане на краен Блок



.....
Фиск. памет

X...
Фиск. памет

Фиск. памет

ЗИТ Интернешънъл ЕООД
ул. "Позитано" №152
БИК: 201803491
#0001 Оператор 20 0020

СЪКРАТЕН
ОТЧЕТ НА ФИСКАЛНА ПАМЕТ
ОТ БЛОК 0001
ДО БЛОК 0002

ВВЕДЕНА В ЕКСПЛУАТАЦИЯ
19.03.2019 10:36:49
ДАС 1 ОТ БЛОК 0001
19.03.2019 10:36:49
Нови ДАС стапки
19.03.2019 10:36:49

A = 0.00%
Б = 20.00%
В = 20.00%
Г = 9.00%
Д = **. **%
Е = **. **%
Ж = **. **%
З = **. **%

БЛОК 0001 19.03.2019 11:00:21
БЛОК 0002 19.03.2019 11:32:02

СУМА ОБОРОТ, ДАС
ОБОРОТ*А 41.71
ДАС *А 0.00
ОБОРОТ*Б 64.36
ДАС *Б 10.73
ОБОРОТ*В 64.57
ДАС *В 10.77
ОБОРОТ*Г 48.79
ДАС *Г 4.03
ОБОРОТ*Д 0.00
ДАС *Д 0.00
ОБОРОТ*Е 0.00
ДАС *Е 0.00
ОБОРОТ*Ж 0.00
ДАС *Ж 0.00
ОБОРОТ*З 0.00
ДАС *З 0.00

ОБЩ ОБОРОТ 219.43
ОБЩО ДАС 25.53

4.5. Режим „Програмиране“

Режимът позволява настройка на всички системни параметри, включително Данъчни групи, забрана и разрешение на операции за оператори и др. В Таблица 4 са представени всички системни параметри и техните стойност по подразбиране.

ТАБЛИЦА 4. Функции на бутоните на касов апарат ZIT B30 в режим „Програмиране“

%+	Програмиране на плащания
%-	Програмиране на Клише и Рекламни редове; печат на таблица
VD	Избор на функционален тест
PRC	Придвижване хартия
PLU	Програмиране параметри на Артикули
0 – 9	Въвеждане на цифрови данни
PY1	Програмиране на системни параметри
STL	Потвърждаване на въведена стойност; преминаване от/към поле
TOTAL	Печат на помощно меню
DP1	Програмиране параметри на Департаменти
*	Програмиране параметри на Оператори

Таблица 5. Системни параметри

№	Параметър	Описание	[Стойност по подразбиране]
01	Десетична точка	Установява позволените за използване позиции след десетичната точка Възможна стойност: 0 – забранява, 2 – две цифри след десетичната запетая Необходим отчет: Дневен финансов отчет Z, Отчет по Артикули Z, Отчет по оператори Z, Периодичен отчет	2
02	Редове Клише	Установява броя на Заглавните редове за печат Възможна стойност: 2-6 Необходим отчет: Дневен финансов отчет Z	2
03	Редове Реклама	Установява броя на Рекламните редове за печат Възможна стойност: 0-2 Необходим отчет: Дневен финансов отчет Z	1

Таблица 5 – продължение. Системни параметри

№	Параметър	Описание	[Стойност по подразбиране]
04	Опции печат	Следните форматираня са позволени: Възможна стойност: 0 – забранява, 1 – позволява [1] Отпечатване на празен ред след КЛИШЕ [2] Отпечатване на празен ред след БУЛСТАТ [3] Отпечатване на празен ред след РЕКЛАМА [4] Отпечатване на разделите пред ОБЩА СУМА Необходим отчет: Дневен финансов отчет Z	0 0 0 0
05	Подробен печат	Установява отпечатването на: Възможна стойност: 0 – забранява, 1 – позволява [1] Информация по данъчни групи в края на бона [2] Подробна информация за продажбите в бона Необходим отчет: Дневен финансов отчет Z	0 0
06	Клише вид	Установява отпечатване на редовете от клишето с двойна ширина: Възможна стойност: 0 – забранява, 1 – позволява [1] Ред 1 [2] Ред 2 [3] Ред 3 [4] Ред 4 [5] Ред 5 [6] Ред 6 Необходим отчет: Дневен финансов отчет Z	1 1 1 1 1 1
07	Реклама вид	Установява отпечатване на редовете в края на бона с двойна ширина: Възможна стойност: 0 – забранява, 1 – позволява [1] Ред 1 [2] Ред 2 Необходим отчет: Дневен финансов отчет Z	1 1
08	Разрешаване операции	Установява забраната или извършването на: Възможна стойност: 0 – забранява, 1 – позволява [1] НАДБАВКА % (процентна) [2] НАДБАВКА лв. (стойностна) [3] ОТСТЪПКА % (процентна) [4] ОТСТЪПКА лв. (стойностна) [5] КОРЕКЦИЯ Необходим отчет: Дневен финансов отчет Z	1 1 1 1 1
09	Разрешаване плащания	Установява позволените видове плащания Възможна стойност: 0 – забранява, 1 – позволява [1] EURO [2] USD [3] КРЕДИТ [4] ЧЕК Забележка: Плащане „В БРОЙ“ не може да се забрани Необходим отчет: Дневен финансов отчет Z	1 1 1 1
10	Номер ЕКАФП	Установява логическия номер на ЕКАФП: Възможна стойност: 1-99 Необходим отчет: Дневен финансов отчет Z	0 1

Таблица 5 – продължение. Системни параметри

№	Параметър	Описание	[Стойност по подразбиране]
11	Дневен отчет - вид	Установява отпечатване на следните отчети заедно с Дневния Финансов отчет: Възможна стойност: 0 – забранява, 1 – позволява [1] Отчет по Артикули [2] Отчет по Оператори [3] Отчет по Департаменти Необходим отчет: Дневен финансов отчет Z	1 1 1
12	Печат всичко	Установява отпечатването и на нулеви стойности Възможна стойност: 0 – забранява, 1 – позволява [1] Отчет по Оператори [2] Отчет по Департаменти Необходим отчет: Дневен финансов отчет Z	0 0
13	Дневен Отчет - нулиране	Установява нулиране на следните отчети заедно с Дневния Финансов отчет: Възможна стойност: 0 – забранява, 1 – позволява [1] Периодичен Отчет [2] Отчет по Артикули [3] Отчет по Оператори Необходим отчет: Дневен финансов отчет Z	1 0 0
14	Шрифт клен	Установява вида отпечатване на КЛЕН Възможна стойност: 0 – стандартен, 1 – сбит Необходим отчет: не се изисква	1
15	Печат лого	Установява забраната или отпечатването на лого: Възможна стойност: 0-144, като при 0 – не се отпечатва Необходим отчет: не се изисква	0 0 0
16	Тегловен баркод	Установява вида на отпечатване на Теглови баркод: Възможна стойност: 0-9 [1] Начална позиция на количество [2] Брой позиции на количество [3] Начална позиция на номер на артикула [4] Брой позиции на номер на артикула Необходим отчет: не се изисква	3 4 7 6
17	Сума валута	Установява отпечатване на информация за вида плащане: Възможна стойност: 0-4, като при 0 – не се отпечатва Забележка: при 1,2, 3 и 4 – отпечатва се общата сума на бона, името и курсът на съответния номер плащане Необходим отчет: не се изисква	0
18	ALT + департамент	Избор на следващи Департаменти Възможна стойност: 10-50 Необходим отчет: не се изисква	1 0
19	От N#	Установяване на Начало за Диапазон на Фактури Възможна стойност: 1-9999999999 Необходим отчет: след начално въвеждане промяна може да се извърши само след събитие „НУЛИРАМ RAM“	0 0 0 0 0 0 0 0 0 1
20	До N#	Установяване на Край за Диапазон на Фактури Възможна стойност: 1-9999999999 Необходим отчет: след начално въвеждане промяна може да се извърши само след събитие „НУЛИРАМ RAM“	0 0 0 0 0 0 0 0 0 0

Таблица 5 – продължение. Системни параметри

№	Параметър	Описание	[Стойност по подразбиране]
21	Празни реда	Установява броя на празните редове отпечатвани след края на бона (преди следващия): Възможна стойност: 1-50 Необходим отчет: не се изисква	0 6
22	Печат контраст	Установява контраст на отпечатване Възможна стойност: 0-9 Необходим отчет: не се изисква	5
23	Изключване [мин]	Установява време за изключване при не използване на ЕКАФП: Възможна стойност: 0-240, като при 0 – не се изключва Необходим отчет: не се изисква	0 2 0
24	Екран контраст	Установява стойност за контраст на индициране върху дисплея: Възможна стойност: 0-7 Забележка: стойности под 4 не са препоръчителни Необходим отчет: не се изисква	6
25	Екран изключване [сек]	Установява стойност за изключване на подсветката на дисплея при не използване ЕКАФП: Възможна стойност: 0-59, като при 0 – не се изключва Необходим отчет: не се изисква	0 0



Кратък път до желан системен параметър – в режим „Програмиране“ се въвежда номера на системен параметър по избор, след което се потвърждава избора с бутон „PY“. Така оператора се позиционира директно върху номера на желания системен параметър, без да е необходимо да се навигира като се преминава през всички преди него.

Режимът позволява настройка на всички системни параметри, включително Данъчни групи, забрана и разрешение на операции за оператори, вид на клише, настройки за пестене на енергията на батерията и др. В Таблица 5 са представени всички системни параметри и техните стойност по подразбиране.

4.5.1. Програмиране на Оператор

След влизане в режим „Програмиране“, с натискане на бутон се избират настройките на Оператори от 1 до 20. За бърз достъп до всеки оператор в режим „Програмиране“ се въвежда номера на желания оператор и се потвърждава отново с бутон .

Примерна операцията

Операция	Влизане в режим „Програмиране“ с оператор №20 от главното и избор на Оператор №1.
----------	---



Ако е избран режим „Програмиране“ и е необходимо настройка параметрите на друг оператор, различен от №1, то кратката операция е въвеждане на желанния номер на Оператор и потвърждаване с бутон „*“.

Стъпки - описание

Дисплей

- 1 Достигане до режим „Програмиране“ от главното меню с бутон

↓

 или

↑
- 2 Въвеждане на парола за Оператор №1

9

9

9

9
- 3 Потвърждаване на избраната парола

TOTAL
- 4 Избор на номер Оператор

1

*

.....
Програмиране

х...
Програмиране

Прогр.

Номер:

1

Примерна операцията

Операция	Въвеждане на нова парола за Оператор №1. Стара парола – 000001. Нова парола – 000123.
----------	---



Паролата по подразбиране за Оператор №1 е 000001. Ако една парола съдържа предхождащи нули, както паролата по подразбиране за Оператор №1, то не е необходимо те да се въвеждат нито при програмиране, нито при въвеждане за влизане в режим. Всяка парола е шест (6) цифрена с числа от 0 до 9, като не може да бъде шест нули. Също ако паролата е по-къса от шест цифри, позициите до шест се запълват с нули. Необходими отчети за промяна на парола са: Операторски отчет с нулиране и Периодичен отчет с нулиране. Ако бъде въведена грешна парола преди да бъде потвърдена с бутон „STL“, то може да се направи корекция с „C“. Необходимо е да се повторят стъпки 4 и 5.

Стъпки - описание

Дисплей

1 Влизане в режим

„Програмиране“

Прогр.

2 Избор на номер Оператор

Номер:

1

3 Преминаване към следващ параметър

Парола:

000001

4 Въвеждане на нова парола

Парола:

123


5 Потвърждаване на новата парола

Номер:

000123

Примерна операцията

Операция	Въвеждане на име за Оператор №1 – Борис. Полето за въвеждане на име следва полето за въвеждане на парола.
----------	---

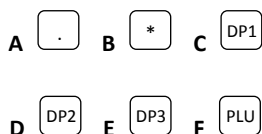
 По подразбиране името на оператора е зададено като „Оператор“ и последващ двуцифрен код. Въвеждането на име се извършва съгласно Таблица 6 – съответствие на ASCII кодовете. Имената могат да бъдат с дължина до 20 символа. Ако се допусне грешка при въвеждането се използва бутон „C“ за корекция. За пълна отмяна на въвеждането, преди потвърждаване с „STL“ може да се използва бутон „VD“. С него се възстановява името, преди опита за промяна. С бутона за вкл./изкл. може да се излезе към по-горно меню – „Програмиране“. При повторно натискане на бутон вкл./изкл. – касовият апарат ще излезе в главното меню.

Стъпки - описание	Дисплей
1 Влизане в режим „Програмиране“ <div><div>9</div><div>9</div><div>9</div><div>9</div></div>	<div>Прогр.</div>
2 Избор на номер Оператор <div><div>1</div><div>*</div></div>	<div>Номер: 1</div>
3 Преминаване към следващ параметър <div><div>STL</div></div>	<div>Парола: 000001</div>
4 Преминаване към следващ параметър <div><div>STL</div></div>	<div>Име: Оператор01</div>
5 Въвеждане на ново име Борис за Операто01 според Таблица 6 <div><div>DP1</div><div>1</div><div>→ Б</div><div>DP1</div><div>DP3</div><div>→ О</div><div>DP2</div><div>0</div><div>→ Р</div><div>DP1</div><div>8</div><div>→ И</div><div>DP2</div><div>1</div><div>→ С</div></div>	<div>Номер: БОРИС</div>
6 Потвърждаване на новото име <div><div>STL</div></div>	<div>Номер: БОРИС</div>

Таблица 6. ASCII кодове на символите за дисплей и печат

	-0	-1	-2	-3	-4	-5	-6	-7	-8	-9	-A	-B	-C	-D	-E	-F
2-	SP 20	! 21	" 22	# 23	\$ 24	% 25	& 26	' 27	(28) 29	* 2A	+ 2B	, 2C	- 2D	. 2E	/ 2F
3-	0 30	1 31	2 32	3 33	4 34	5 35	6 36	7 37	8 38	9 39	: 3A	; 3B	< 3C	= 3D	> 3E	? 3F
4-	@ 40	A 41	B 42	C 43	D 44	E 45	F 46	G 47	H 48	I 49	J 4A	K 4B	L 4C	M 4D	N 4E	O 4F
5-	P 50	Q 51	R 52	S 53	T 54	U 55	V 56	W 57	X 58	Y 59	Z 5A	[5B	\ 5C] 5D	^ 5E	_ 5F
6-	` 60	a 61	b 62	c 63	d 64	e 65	f 66	g 67	h 68	i 69	j 6A	k 6B	l 6C	m 6D	n 6E	o 6F
7-	p 70	q 71	r 72	s 73	t 74	u 75	v 76	w 77	x 78	y 79	z 7A	{ 7B	 7C	} 7D	~ 7E	[!] 7F
8-	Б	ѓ	„	ѓ	„	...	†	‡	€							
9-																
A-																
B-																
C-	A C0	Б C1	В C2	Г C3	Д C4	Е C5	Ж C6	З C7	И C8	Й C9	К CA	Л CB	М CC	Н CD	О CE	П CF
D-	Р D0	С D1	Т D2	У D3	Ф D4	Х D5	Ц D6	Ч D7	Ш D8	Щ D9	Ъ DA	Ы DB	Ь DC	Э DD	Ю DE	Я DF
E-	a E0	б E1	в E2	г E3	д E4	е E5	ж E6	з E7	и E8	й E9	к EA	л EB	м EC	н ED	о EE	п EF
F-	р F0	с F1	т F2	у F3	ф F4	х F5	ц F6	ч F7	ш F8	щ F9	ъ FA	ы FB	ь FC	э FD	ю FE	я FF

За въвеждане на символи в редове/колони от A до F се използват следните бутони:



4.5.2. Програмиране на Клише и Рекламни редове

Веднъж програмирани Заглавните редове и Рекламните редове ще се отпечатват в началото и респективно края на всеки касов бон.

47

Програмиране на Клише и Рекламни редове

Примерна операцията

Операция	Въвеждане на Клише (редовете в началото на всяка бележка) и Рекламни редове (в края на бележката). Операцията се извършва както в пример 46 и съобразно Таблица 6.
----------	--



Символите на ред могат да бъдат с дължина до 32 символа. При грешно въвеждане преди потвърждение се извършва корекция с бутон „С“, като се изтрива само последния въведен символ.. За пълна отмяна на въвеждането, преди потвърждаване с „STL“ може да се използва бутон „VD“. С него се възстановява името, преди опита за промяна. За преминаване към следващ ред и/или потвърждаване – бутон „STL“. Общо редовете за Клише са 6, а за реклама – 2. Стойностите, които могат да се въведат за рекламните редове са 0, 1 и 2. При въведена стойност 0, рекламните редове не се отпечатват. За да се отпечатат програмираните Клише и Рекламни редове е необходимо всеки един ред да бъде разрешен – системни параметри #6 и #7, Таблица 5. С бутона за вкл./изкл. може да се излезе към по-горно меню – „Програмиране“. При повторно натискане на бутон вкл./изкл. – касовият апарат ще излезе в главното меню.

Стъпки - описание

- 1 Влизане в режим „Програмиране“
- 2 Избор на Заглавен ред №1
- 3 Преминаване към следващ ред
- 4 Потвърждаване на въвеждането
- n Преминаване към следващ ред

Дисплей

Прогр.
Номер: 1
Текст: ЗИТ Интернешънал
Номер: 2

4.5.3. Програмиране на Артикул

Артикулите имат следните възможни за промяна параметри:

- Единична цена
- Департамент (принадлежност)
- Име
- ВС – БарКод
- Запас – количество на склад

За да установите всеки един от тези параметри, моля следвайте последователността в примерите, като всеки следващ продължава от предходния.

Преди промени по параметрите на артикул се препоръчва извършване на Дневен финансов отчет с нулиране и Отчет по Артикули.

48

Програмиране единична цена на Артикул

Примерна операцията

Операция	Програмиране единична цена на Артикул №3. Предварително е избран режим „Програмиране“. Желана цена за програмиране 1.23
----------	---



Полето за цена на артикул приема цифрови стойности от 0 до 9. Максимална единична цена за артикул 9 999 999.99. Ако касовият апарат не е настроен да работи само с цели числа от системен параметър #1, то ще е необходимо да се въведат и позициите след десетичния разделител, в случай, че са различни от нула.

Стъпки - описание	Дисплей
1 Влизане в режим „Програмиране“ [9] [9] [9] [9]	Прогр.
2 Избор на Заглавен ред №1 [3] [PLU]	Номер: 3
3 Преминаване към следващо поле от параметрите за конкретния артикул [STL]	Единична цена: 0.00
4 Въвеждане на нова цена [1] [.] [2] [3]	Номер: 1.23
n Потвърждаване на въведената цена [STL]	Номер: 1.23

Примерна операцията

Операция	Програмиране департамент на Артикул №3. Желан департамент, към който да принадлежи артикула – Департамент №2.
----------	---



По подразбиране всеки Артикул е с принадлежност към Департамент 0, което означава, че е забранен за продажба. За да бъдат позволени операции с този артикул, то параметър Департамент трябва да е различен от 0, т.е. в границите от 1 до 50.

Стъпки - описание	Дисплей
1 Избор на поле за въвеждане – Департамент на Артикул <input type="text" value="STL"/>	Департамент: <div>0</div>
2 Въвеждане на Департамент към който ще принадлежи Артикул №3 <input type="text" value="2"/>	Департамент: <div>2</div>
3 Потвърждаване на въведената стойност <input type="text" value="STL"/>	Департамент: <div>2</div>

Примерна операцията

Операция	Програмиране име на Артикул №3.
----------	---------------------------------



Максималната дължина за име на артикул е 20 позиции. При въвеждането на символи в това поле важат всички въведени правила до момента за корекция – изтриване на последен символ с бутон „C“, на всичко въведено до момента с бутон „VD“. След натискането на този бутон ще се появи съобщение за потвърждение на отмяната. Може да се съгласите и потвърдите, че искате отмяна с бутон „STL“ или да излезете с бутон „C“, което е равнозначно. За въвеждане само на цифри в полето се използва бутон „X“ (превключване от ASCII само към цифри).

Стъпки - описание	Дисплей
1 Избор на поле за въвеждане Име на Артикул – пример 46 <input type="text" value="STL"/>	Име: <div></div>
2 Потвърждаване на въведената стойност <input type="text" value="STL"/>	Име: <div>Ябълки</div>

Примерна операцията

Операция	Програмиране БарКод на Артикул №3. Желан баркод за програмиране - 3800000600142
----------	---



Това поле е само цифрова. Поддържат се следните формати баркод: EAN-8, EAN-13, UPC-A, UPC-E. Касовия апарат поддържа и работа с тегловни баркодове.

Стъпки - описание

Дисплей

- 1 Избор на поле за въвеждане БарКод на Артикул

STL

BC:

- 2 Потвърждаване на въведената стойност

3	8	0	0	0	0
---	---	---	---	---	---

0	6	0	0	1	4
---	---	---	---	---	---

2

BC:

3800000600142

- 3 Потвърждаване на въведената стойност

STL

BC:

3800000600142

Примерна операцията

Операция	Програмиране Запас (количество на склад) на Артикул №3. Желана стойност за програмиране 35.50
----------	---



Полето за Запас на Артикул позволява въвеждане на стойност 6 + 3 след десетичната запетая. Запас може да се изважда или добавя, като първо се въведе количеството и след това се използват бутони „%+“ или „%-“. Веднъж променена стойността по подразбиране 999999.999 функцията за контрол на Запас се активира автоматично. При достигане на Запас на Артикул 0 (изчерпан запас) този артикул бива забранен за продажба, поради недостатъчно количество на склад.

Стъпки - описание

Дисплей

- 1 Избор на поле за въвеждане БарКод на Артикул

STL

Запас:

999999.999

- 2 Потвърждаване на въведената стойност

3	8	.	5	0
---	---	---	---	---

Запас:

35.50

- 3 Потвърждаване на въведената стойност

STL

Запас:

35.50

4.5.4. Програмиране методи на Плащане

ZIT B30 разполага с 5 отделни възможни методи на плащания – „В БРОЙ“, „С ЧЕК“, „КРЕДИТ“, „USD“ и „EURO“. Техните имена могат да бъдат променяни съгласно начина на въвеждане от Таблица 6, както и задаване на курс към тях, отнесен към основния.

52

Програмиране методи на Плащане

Примерна операцията

Операция	Програмиране методи на Плащане. Въвеждане на курс към метод на плащане „USD“ -> 1.601.
----------	--



Максималната дължина за Име на вид Плащане е 12 символа. Промяна на параметрите на Плащане 1 – „В БРОЙ“ е невъзможна. Стойността за Курс към Плащане може да прима стойности до третия знак след десетичната запетая. Изчисленията при зададен Курс към Плащане се отнасят спрямо основния метод на плащане – „В БРОЙ“. За промяна промяна/въвеждане на курс ще е необходимо да бъде изведен Дневен финансов отчет с нулиране.

Стъпки - описание	Дисплей
1 В режим „Програмиране“ се избират Методи на плащане <input type="text" value="4"/> <input type="text" value="%+"/>	Номер: <div>4</div>
2 Потвърждаване на въведената стойност <input type="text" value="STL"/>	Име: <div>USD</div>
3 Избор на поле за въвеждане <input type="text" value="STL"/>	Курс: <div>0.000</div>
4 Въвеждане на цифрова стойност <input type="text" value="1"/> <input type="text" value="."/> <input type="text" value="6"/> <input type="text" value="0"/> <input type="text" value="1"/>	Курс: <div>1.601</div>
5 Потвърждаване на въведената стойност <input type="text" value="STL"/>	Курс: <div>1.601</div>
6 Преминаване към следващо поле <input type="text" value="STL"/>	НАП ПЛ.: <div>0</div>

4.5.5. Програмиране на Департаменти

Департаментите се използват за обобщаване на оборота от Артикули по общ признак. В режим „Регистрация“ е възможно директно натрупване на суми в департаментите – с програмирана или свободна цена.

53

Програмиране полета на Департамент

Примерна операцията

Операция	Програмиране на Департамент №2. Промяна на данъчната му група от 2 (Б) на 3 (В).
----------	--



Максималната дължина за Име на Департамент е 20 символа. По подразбиране всички департаменти са присвоени към данъчна група 2. Номер данъчна група приема стойности от 1 до 8, съобразно броя данъчни групи, които апарата поддържа. Максималния брой цифри при работа със свободна цена засяга продажбите по този департамент. Параметърът е въведен със защитна мярка. За промяна на параметри по департамент е необходимо да са изведен Дневен финансов отчет с нулиране и отчет по департаменти.

Стъпки - описание	Дисплей
1 В режим „Програмиране“ се избират номер на департамент <div>2 DP1</div>	<div>Номер: 2</div>
2 Преминаване към следващо поле <div>STL</div>	<div>Име: Дпт 02</div>
3 Преминаване към следващо поле <div>STL</div>	<div>Данъчна група: 2</div>
4 Въвеждане на цифрова стойност за трета Данъчна група <div>3</div>	<div>Данъчна група: 3</div>
5 Потвърждаване на въведената стойност <div>STL</div>	<div>Данъчна група: 3</div>
6 Преминаване към следващо поле и завършване на програмирането <div>STL</div>	<div>МАХ цифри: 9</div>

4.5.6. Програмиране на Дата и Час

Департаментите се използват за обобщаване на оборота от Артикули по общ признак. В режим „Регистрация“ е възможно директно натрупване на суми в департаментите – с програмирана или свободна цена.
















54 Програмиране полета на Дата и Час

Примерна операцията

Операция	Програмиране на Дата и Час.
----------	-----------------------------



Преди програмиране на Дата и Час е препоръчително да се пусне Дневен Финансов Отчет. При стартирано въвеждане и желание да се анулира, моля натиснете бутон „вкл./изкл.“. За потвърждаване във всеки един момент от въвеждането, моля натиснете бутон „TOTAL“. Въвежданите Дата и Час не могат да бъдат преди датата и часа на последния Z отчет (блок) от фискалната памет, т.е. преди датата и часа на последния Дневен финансов отчет с нулиране, записан в паметта. Ако е необходимо да се върнете една или повече позиции наляво от текущата позиция на въвеждане, моля използвайте бутон „PY“. За проверка на текущата дата и час, моля използвайте комбинацията от бутони „SHIFT“ + „*“ + „“. **В случай на опит за програмиране на дата с повече от един ден разлика спрямо настоящата ще е нужно допълнително потвърждение с бутон „STL“!**

Стъпки - описание	Дисплей
1 В режим „Програмиране“ натиска следната комбинация  	
2 Въвеждане на нова дата  	14-02-2019 15:32:23
3 Въвеждане на месец  	14-02-2019 15:32:23
4 Въвеждане на година    	14-02-2019 15:32:23
5 Въвеждане на час  	14-02-2019 16:32:23
6 Въвеждане на минути  	14-02-2019 16:32:23
7 Потвърждаване на въвеждането 	

4.5.7. Програмиране на Данъчни ставки

Ставките ДДС са общо 8. Те могат да се променят, съобразно нуждите на извършваната търговска дейност и законодателство на Република България.

55

Програмиране полета на Данъчни ставки

Примерна операцията

Операция	Програмиране на данъчни ставки.
----------	---------------------------------



Преди промяна на Ставки ДДС е препоръчително извършване на Дневен финансов отчет с нулиране. При промяна за излизане и потвърждение, моля натиснете бутон „вкл./изкл.“. След това ще се отпечата бон с информация за старите ставки преди промяната и за влезлите в сила нови ставки ДДС. **Не се препоръчва промяна на стойностите по подразбиране на данъчни ставки без да има промяна в нормативната уредба на Република България!** Примерът е с цел демонстриране на възможностите на фискалния касов апарат.

Стъпки - описание	Дисплей
1 В режим „Програмиране“ натиска <input type="button" value="X"/>	<div>Номер:</div> <div>1</div>
2 Избор на данъчна ставка А <input type="button" value="STL"/>	<div>А ДДС [%]:</div> <div>0.00</div>
3 Въвеждане на нова стойност <input type="button" value="2"/> <input type="button" value="2"/>	<div>А ДДС [%]:</div> <div>22.00</div>
4 Потвърждаване на въведената стойност <input type="button" value="STL"/>	<div>А ДДС [%]:</div> <div>22.00</div>
5 Преминаване към следваща данъчна ставка <input type="button" value="STL"/>	<div>Номер:</div> <div>2</div>

4.5.8. Функционални тестове

С цел самодиагностика в касовия апарат са вградени готови тестове на изграждащите го блокове. Осигурен е достъп през клавиатурата за изпълнение от оператора на някои от тези автоматизирани тестове. Следвайте стъпките в примера, за да ги изпълните.

56

Стартиране на функционални тестове

Примерна операцията

Операция	Изпълнение на заложените функционални тестове
----------	---



Преди промяна на Ставки ДДС е препоръчително извършване на Дневен финансов отчет с нулиране. При промяна за излизане и потвърждение, моля натиснете бутон „вкл./изкл.“. След това ще се отпечата бон с информация за старите ставки преди промяната и за влезлите в сила нови ставки ДДС. **Не се препоръчва промяна на стойностите по подразбиране на данъчни ставки без да има промяна в нормативната уредба на Република България!** Примерът е с цел демонстриране на възможностите на фискалния касов апарат.

Стъпки - описание	Дисплей
1 В режим „Програмиране“ VD	TEST:
2 Стартиране тест за сила на GSM сигнала 1 TOTAL	
3 Тест за GSM комуникация 2 TOTAL	
4 Тест за изпращане на данни 3 TOTAL	
5 Тест клавиатура 4 TOTAL	
6 Тест за ФП 5 TOTAL	
7 Тест принтер 6 TOTAL	
8 Тест – индициране чексума 7 TOTAL	
9 Тест – капацитет батерия 8 TOTAL	
10 Тест печат диагностична информация 9 TOTAL	

4.6. Грешки и съобщения индицирани от ZIT B30

За да бъде в помощ на оператора, касовия апарат има разработен набор от грешки и съобщения, които да го насочат за едно или друго действие, което е необходимо да се предприеме с цел успешно завършване на започнатата операция или отстраняване на възникнал проблем.

Грешките има както номер така и кратко обяснение към всяка от тях при показване на дисплея на касовия апарат. По подразбиране се показват обясненията на грешките, а за да се види номера е необходимо да се натисне бутон TOTAL по време на индицирането на конкретната грешка. В Таблица 8 са описани всички показвани грешки от касов апарат ZIT B30.

4.6.1. Комуникационни съобщения на печат

След всеки дневен финансов отчет с нулиране, фискалният касов апарат е необходимо да извърши комуникация с мобилния оператор за да установи има ли свързаност. Независимо от резултата веднага след дневния финансов отчет с нулиране се разпечатва служебен бон със съответното съобщение – успешна комуникация или грешка. Двата вида отпечатвани съобщения са представени:



Съобразно изискването всеки фискален бон да бъде предаван в рамките на 5 минути към сървъра на НАП, касовия апарат прави проверка и ако има неизпратени фискални бонове за 24 или повече часа, то работата с апарат бива блокирана до изпращането на документите. Индицираната грешка на дисплея е: „НЕИЗПРАТЕН ФБ“.

4.6.2. Грешки, индицирани на дисплей

Таблица 7. Грешки

№	Индицирано Съобщение	Описание	Коригиращо действие
01	ПРЕПЪЛВАНЕ	Операцията ще доведе до препълване	Изчистване с <input type="button" value="C"/> и пускане на всички отчети в режим „Нулиране“
03	ПРЕПЪЛНЕН БОН	Не са възможни маркиране на повече продажби в този бон	Изчистване с <input type="button" value="C"/> и приключете започнатата бележка
04	ПРЕП.БРОЙ ПЛ.	Не са възможни повече плащания в този бон	Изчистване с <input type="button" value="C"/> и приключете започнатата бележка
05	НУЛЕВА СУМА	Невъзможно извършване на транзакция с нулева сума	Изчистване с <input type="button" value="C"/> и въвеждане на правилна сума
06	ЗАПОЧНАТО ПЛ.	Невъзможно да се извърши нова продажба при започната плащане	Изчистване с <input type="button" value="C"/> и приключете започнатата бележка
Таблица 7 – продължение. Грешки			<input type="button" value="C"/>

№	Индицирано Съобщение	Описание	Коригиращо действие
07	ЗАБР.ОПЕРАЦИЯ	Операцията не е позволена	Изчистване с <input type="text"/> и приключете започнатата бележка
08	ЗАБР.ДАН.ГРУПА	Забранена за продажба данъчна група	Изчистване с <input type="text"/> и извършете продажба само по позволена данъчна група
09	ГР.ДИАПАЗОН Ф-РА	Не е въведен диапазон за издаване на разширен касов бон (фактура) – Системни параметри 20 и 21	Изчистване с <input type="text"/> и задайте диапазон в Системни параметри
10	НЕКОРЕКТНА ДАТА	Введена е неправилна дата	Изчистване с <input type="text"/>
11	МНОГО ТОЧКИ	Введена е повече от една десетична точка	Изчистване с <input type="text"/> и проверете Системните параметри
14	ГРЕШЕН СИМВОЛ	Недопустим символ	Изчистване с <input type="text"/> и въвеждане на позволени стойности
15	МНОГО ДЕС.ЗНАЦИ	Въвеждане на повече от допустимия брой знаци след десетичната точка	Изчистване с <input type="text"/> и проверка на Системен параметър 01
16	МНОГО ЗНАЦИ	Въвеждане на повече от допустимия брой знаци	Изчистване с <input type="text"/> и въвеждане на по-малко знаци
19	ОТВОРЕН БОН	Необходимо е да приключите настоящия бон, за да продължите със следваща операция	Изчистване с <input type="text"/>
20	ГРЕШЕН КЛАВИШ	Не се обслужва натиснатия клавиш	Изчистване с <input type="text"/> и продължаване на работа с ЕКАФП
21	ГРЕШНА СТОЙНОСТ	Стойността е извън допустимите граници	Изчистване с <input type="text"/> и въвеждане на стойност в допустимите граници
22	ЗАБР.ОПЕРАЦИЯ	Проверка на Системен параметър 8	Изчистване с <input type="text"/> и проверка на Системни параметри
23	ЗАБРАНЕН ВОЙД	Недопустимо извършване на дълбок „ВОЙД“ след отстъпка/надбавка върху междинна сума	Изчистване с <input type="text"/> и приключете започнатата бележка
24	ГР.ОПЕРАЦИЯ	Невъзможно извършване на дълбок „ВОЙД“ върху несъществуваща транзакция	Изчистване с <input type="text"/> и приключете започнатата бележка
25	ГР.ОПЕРАЦИЯ	Невъзможно плащане поради липса на транзакции	Изчистване с <input type="text"/> и извършете транзакция/ии
26	НЯМА ЗАПАС	Невъзможно извършване на транзакция поради недостатъчен запас (количество на склад)	Изчистване с <input type="text"/> и проверка запаса за съответния артикул
27	ГР.ОТГ.ВЕЗНА	Нарушена комуникация с електронна везна	Изчистване с <input type="text"/> и извършване на нов опит
28	НЯМА НАЛИЧНОСТ	Няма складова наличност (запас)	Изчистване с <input type="text"/>
30	ПЪЛНА ФП	Запълнени са всички блокове от ФП	Необходима е смяна на фискалната памет
41	ГР.БАРКОД	Неправилен БарКод (грешна контролна сума)	Изчистване с <input type="text"/> и извършване на нов опит
42	НУЛЕВ БАРКОД	Невъзможна продажба с нулев баркод	Изчистване с <input type="text"/> и въвеждане на БарКод
43	ЗАБР.БАРКОД	Невъзможно програмиране на теглови баркод	Изчистване с <input type="text"/> и въвеждане на БарКод различен от тегловен
44	ЕНАМЕРЕН БК	Невъзможна продажба с непрограмиран БарКод	Изчистване с <input type="text"/> и въвеждане на съответния БарКод
45	ДУБИРАН БК	Невъзможно програмиране на вече съществуващ (програмиран) БарКод	Изчистване с <input type="text"/> и въвеждане на различен БарКод
61	**ПОВРЕДЕН КЛЕН	Невъзможна работа на ЕКАФП с КЛЕН, неотговарящ на изискванията	Невъзможно продължаване на работата с ЕКАФП ! Незабавно се свържете със Сервиз !
70	**НЯМА ФИСКАЛНА	НЕ Е ОТКРИТА ФИСКАЛНА ПАМЕТ	Невъзможно продължаване на работата с ЕКАФП ! Незабавно се свържете със Сервиз !
71	**ПОДМЯНА ФП	НЕКОРЕКТНИ ДАННИ ВЪВ ФИСКАЛНА ПАМЕТ	Невъзможно продължаване на работата с ЕКАФП ! Незабавно се свържете със Сервиз !

Таблица 7 – продължение. Грешки

№	Индицирано Съобщение	Описание	Коригиращо действие
72	**ГР.ЗАПИС ФП	ГРЕШКА ПРИ ЗАПИС ВЪВ ФИСКАЛНА ПАМЕТ	Невъзможно продължаване на работата с ЕКАФП ! Незабавно се свържете със Сервиз !
76	**ИНФОРМАЦИЯ НАП	Липсваща информация от сървъра на НАП	Невъзможно продължаване на работата с ЕКАФП ! Незабавно се свържете със Сервиз !
81	ПРЕП.ДН.ОТЧЕТ	Дневния финансов отчет е препълнен	Изчистване с <input type="button" value="C"/> и извършване на Дневен Финансов Отчет с нулиране (Z)
82	ПРЕП. 24h	Не е изведен Дневен финансов отчет за 24 или повече часа	Пуснете дневен финансов отчет с нулиране
83	ПРЕП. ОПЕРАТОР	Отчетът по Оператори е препълнен	Изчистване с <input type="button" value="C"/> и извършване на Отчет по Оператори в режим „Нулиране“ (Z)
84	ПРЕП.АРТ.	Отчетът по Артикули е препълнен	Изчистване с <input type="button" value="C"/> и извършване на Отчет по Артикули в режим „Нулиране“ (Z)
85	ПРЕП.ПЕР.ОТЧЕТ	Периодичен отчет е препълнен	Изчистване с <input type="button" value="C"/> и извършване на Периодичен Отчет в режим „Нулиране“ (Z)
90	ПЕР.ОТЧЕТ	Не е нулиран периодичен отчет	Изчистване с <input type="button" value="C"/> и извършване на Периодичен Отчет в режим „Нулиране“ (Z)
91	ДН.ОТЧЕТ	Не е нулиран Дневния Финансов Отчет	Изчистване с <input type="button" value="C"/> и извършване на Дневен Финансов Отчет с нулиране (Z)
92	ОПЕР.ОТЧЕТ	Не е нулиран отчетът по оператори	Изчистване с <input type="button" value="C"/> и извършване на Отчет по Оператори в режим „Нулиране“ (Z)
93	ОТЧЕТ АРТ.	Не е нулиран отчетът по артикули	Изчистване с <input type="button" value="C"/> и извършване на Отчет по Артикули в режим „Нулиране“ (Z)
97	ЗАБР.ПРОМЯНА	Невъзможно програмирането на избраното поле	Изчистване с <input type="button" value="C"/> и извършване на Дневен Финансов Отчет с нулиране (Z)
98	НЕИЗПРАТЕН ФБ	Има неизпратени фискални бонове към сървъра на НАП	Изчистване с <input type="button" value="C"/> и изчакване докато неизпратените документи бъдат предадени

ПРИЛОЖЕНИЕ I

Разпечатки от ZIT B30

СТАНДАРТЕН КЛИЕНТСКИ
ФИСКАЛЕН БОН

СТОРНО ФИСКАЛЕН
БОН

СТОРНО ФИСКАЛЕН БОН
ОПЕРАТОРСКА ГРЕШКА


ZIT

ЗИТ Интернешънал ЕООД
ул. "Позитано" №152
201803491

ЕИК:
#0001 Оператор 20 0020
Бонбони 5.00 Б

ОБЩА СУМА: 5.00
В БРОЙ ЛВ 5.00

Заповядайте отново!
000291 17.04.2019 16:00:30
01 артикули



BG ФИСКАЛЕН БОН
ZI005861 64005861
E6793-E4222-E97E7-9044E
66714-9B95A-AD2B7-7D13C

ЗИТ Интернешънал ЕООД
ул. "Позитано" №152
201803491

ЕИК:
#0001 Оператор 20 0020


СТОРНО
ВРЪЩАНЕ/РЕКЛАМАЦИЯ
ДОКУМЕНТ:0000325

17.04.2019 16:33:03

ФП:64005861
Мин. бода 10/л 3.25 Б

ОБЩА СУМА: 3.25
В БРОЙ ЛВ 3.25

Заповядайте отново!
000328 17.04.2019 16:34:55
01 артикули



BG ФИСКАЛЕН БОН
ZI005861 64005861
BEE06-3D339-CA175-DF152
0D6BA-3299B-4FCCF-88F5F

ЗИТ Интернешънал ЕООД
ул. "Позитано" №152
201803491

ЕИК:
#0001 Оператор 20 0020


СТОРНО
ОПЕРАТОРСКА ГРЕШКА
ДОКУМЕНТ:0000322

17.04.2019 16:37:44

ФП:64005861
Натурален сок 1.50 Б

ОБЩА СУМА: 1.50
В БРОЙ ЛВ 1.50

Заповядайте отново!
000329 17.04.2019 16:37:59
01 артикули



BG ФИСКАЛЕН БОН
ZI005861 64005861
C5B1A-D9DB6-2CD9E-03F11
50F49-75BFF-A9ED2-99048

РАЗШИРЕНА КАСОВА
БЕЛЕЖКА - ФАКТУРА

РАЗШИРЕН СТОРНО
ФИСКАЛЕН БОН

ДУБЛИКАТ НА
ФИСКАЛЕН БОН

ЗИТ Интернешънъл ЕООД
ул. "Позитано" №152

ЕИК: 201803491
#0001 Оператор 20 0020

ОРИГИНАЛ

Фактура № 0000000001
Мин. вода 10л
Ед. цена: 3.25
количество: 1.000
сума*Б 3.25

ОБЩА СУМА: 3.25

ВСИЧКО 3.25
ДДС *Б 0.54
Б=20.00%
НЕТО СТ-СТ 2.71
В БРОЙ ЛВ 3.25

ПРОДАВАЧ: ГЕОРГИ Г.
* * * * *

ПОЛУЧАТЕЛ: ГЕОРГИ
КУПУВАЧ:
АДРЕС:
ИДЕНТ. № 123456789
ЗАДС № BG123456789

* * * * *

Заповядайте отново!
000322 17.04.2019 16:21:53
01 артикули



BG ФИСКАЛЕН БОН
ZI005861 64005861
062BB-B86A0-F75BB-1C450
36E63-7D6F1-45111-4466F

ЗИТ Интернешънъл ЕООД
ул. "Позитано" №152

ЕИК: 201803491
#0001 Оператор 20 0020

СТОПНО

ВРЪЩАНЕ/РЕКЛАМАЦИЯ
КРЕДИТНО ИЗВЕСТИЕ №
0000000002/17.04.2019

Основание за издаване
КЪМ ФАКТУРА №
0000000001/17.04.2019 16:26:01

ФП:64005861
Мин. вода 10л
Ед. цена: 3.25
количество: 1.000
сума*Б 3.25

ОБЩА СУМА: 3.25

ДДС *Б 0.54
Б=20.00%
НЕТО СТ-СТ 2.71
В БРОЙ ЛВ 3.25

ПРОДАВАЧ:
* * * * *

ПОЛУЧАТЕЛ:
КУПУВАЧ:
АДРЕС:
ИДЕНТ. № 123456789
ЗАДС № BG123456789

* * * * *

Заповядайте отново!
000324 17.04.2019 16:27:48
01 артикули



BG ФИСКАЛЕН БОН
ZI005861 64005861
39517-DCD47-43283-C6A90
7EB81-52396-2D858-65373

ЗИТ Интернешънъл ЕООД
ул. "Позитано" №152

ЕИК: 201803491
#0001 Оператор 20 0020

ДУБЛИКАТ

Мин. вода 10л 3.25 Б
ОБЩА СУМА: 3.25
В БРОЙ ЛВ 3.25

Заповядайте отново!
01 артикули
000318 17.04.2019 16:13:22



СЛУЖЕБЕН БОН
ZI005861 64005861
8328E-F0FF4-1EE5E-D7A1F
6EB49-1AAFE-F2430-31B34

**ДНЕВЕН ФИНАНСОВ ОТЧЕТ
БЕЗ НУЛИРАНЕ И ЗАПИС ВЪВ
ФИСКАЛНАТА ПАМЕТ**

**ДНЕВЕН ФИНАНСОВ ОТЧЕТ С НУЛИРАНЕ И ЗАПИС
ВЪВ ФИСКАЛНАТА ПАМЕТ (Z ОТЧЕТ)**

ЗИТ Интернешънал ЕООД
ул. "Позитано" №152
ЕИК: 201803491
#0001 Оператор 20 0020

ДНЕВЕН ОТЧЕТ

БРОИ КЛИЕНТИ	4
НАДБАВКИ	0
ОТСТЪПКИ	0.00
КОРЕКЦИИ	0
СТОРНО ВРЪЩАНЕ/РЕКЛАМАЦИЯ	0.00
СТОРНО ОПЕРАТОРСКА ГРЕШКА	0
СТОРНО НАМАЛЯВАНЕ НА ДАН.ОСНОВА	0.00
В БРОИ	5.00
Сл. въведени:	27.50
Сл. изведени:	0
ОБЩО НАЛИЧНИ ЛВ.:	0.00

ДНЕВЕН ОБОРОТ, ДАС

ДАС *А %=	0.00
ОБОРОТ:	0.00
НЕТО СТ-СТ	0.00
НАЧИСЛЕН ДАС:	0.00
ДАС *Б %=	20.00
ОБОРОТ:	32.50
НЕТО СТ-СТ	27.08
НАЧИСЛЕН ДАС:	5.42
ДАС *В %=	20.00
ОБОРОТ:	0.00
НЕТО СТ-СТ	0.00
НАЧИСЛЕН ДАС:	0.00
ДАС *Г %=	9.00
ОБОРОТ:	0.00
НЕТО СТ-СТ	0.00
НАЧИСЛЕН ДАС:	0.00
ОБЩ ОБОРОТ	32.50

СТОРНО ОБОРОТ, ДАС

ДАС *А %=	0.00
ОБОРОТ:	0.00
НЕТО СТ-СТ	0.00
НАЧИСЛЕН ДАС:	0.00
ДАС *Б %=	20.00
ОБОРОТ:	5.00
НЕТО СТ-СТ	4.17
НАЧИСЛЕН ДАС:	0.83
ДАС *В %=	20.00
ОБОРОТ:	0.00
НЕТО СТ-СТ	0.00
НАЧИСЛЕН ДАС:	0.00
ДАС *Г %=	9.00
ОБОРОТ:	0.00
НЕТО СТ-СТ	0.00
НАЧИСЛЕН ДАС:	0.00

ОБЩ СТОРНО ОБОРОТ 5.00

Н ПОСЛЕДЕН ДОКУМЕНТ:000346 КЛЕН N:001

ЗИТ Интернешънал ЕООД
ул. "Позитано" №152
ЕИК: 201803491
#0001 Оператор 20 0020

ДНЕВЕН ФИНАНСОВ ОТЧЕТ

БРОИ КЛИЕНТИ	4
НАДБАВКИ	0
ОТСТЪПКИ	0.00
КОРЕКЦИИ	0
СТОРНО ВРЪЩАНЕ/РЕКЛАМАЦИЯ	0.00
СТОРНО ОПЕРАТОРСКА ГРЕШКА	0
СТОРНО НАМАЛЯВАНЕ НА ДАН.ОСНОВА	0.00
В БРОИ	5.00
Сл. въведени:	27.50
Сл. изведени:	0
ОБЩО НАЛИЧНИ ЛВ.:	0.00

27.50

ДНЕВЕН ОБОРОТ, ДАС

ДАС *А %=	0.00
ОБОРОТ:	0.00
НЕТО СТ-СТ	0.00
НАЧИСЛЕН ДАС:	0.00
ДАС *Б %=	20.00
ОБОРОТ:	32.50
НЕТО СТ-СТ	27.08
НАЧИСЛЕН ДАС:	5.42
ДАС *В %=	20.00
ОБОРОТ:	0.00
НЕТО СТ-СТ	0.00
НАЧИСЛЕН ДАС:	0.00
ДАС *Г %=	9.00
ОБОРОТ:	0.00
НЕТО СТ-СТ	0.00
НАЧИСЛЕН ДАС:	0.00
ОБЩ ОБОРОТ	32.50

32.50

СТОРНО ОБОРОТ, ДАС

ДАС *А %=	0.00
ОБОРОТ:	0.00
НЕТО СТ-СТ	0.00
НАЧИСЛЕН ДАС:	0.00
ДАС *Б %=	20.00
ОБОРОТ:	5.00
НЕТО СТ-СТ	4.17
НАЧИСЛЕН ДАС:	0.83
ДАС *В %=	20.00
ОБОРОТ:	0.00
НЕТО СТ-СТ	0.00
НАЧИСЛЕН ДАС:	0.00
ДАС *Г %=	9.00
ОБОРОТ:	0.00
НЕТО СТ-СТ	0.00
НАЧИСЛЕН ДАС:	0.00

ОБЩ СТОРНО ОБОРОТ 5.00

СУМА ОБОРОТ ПРОДАЖБИ	5955.26
СУМА НЕТО СТ-СТ	5434.06
СУМА ДАС ПРОДАЖБИ	521.20
СУМА СТОРНО ОБОРОТ	1707.32
СУМА СТОРНО ДАС	89.82

Н ПОСЛЕДЕН ДОКУМЕНТ:000347 КЛЕН N:001
Сервиз: 201803491 до 06.02.2020
Н БЛОК ФИСК. ПАМЕТ 0030
Нулиране 2:0030

000348 18.04.2019 16:42:32

ФИСКАЛЕН БОН
ZI005861 64005861
СВОБОДНА КЛЕН: 45988870
46727-EVD1-49E6C-D194C
9B494-BF44F-286CC-A244F

ЗИТ Интернешънал ЕООД
ул. "Позитано" №152
ЕИК: 201803491
#0001 Оператор 20 0020
ТЕСТ НА КОМУНИКАЦИЯТА С МОБИЛЕН
ОПЕРАТОР УСПЕШЕН!
000349 18.04.2019 16:42:34
СЛУЖБЕН БОН
ZI005861 64005861

ДЕТАЙЛЕН ОТЧЕТ НА ФИСКАЛНАТА ПАМЕТ ОТ ДАТА ДО ДАТА

ЗИТ Интернешънал ЕООД
ул. "Позитано" №152
ЕИК: 201803491 експлоатация
#0001 Оператор 20 0020

ДЕТАЙЛЕН
ОТЧЕТ НА ФИСКАЛНА ПАМЕТ

СЪКРАТЕН ОТЧЕТ НА ФИСКАЛНАТА ПАМЕТ ОТ ДАТА ДО ДАТА

СЪКРАТЕН
ОТЧЕТ НА ФИСКАЛНА ПАМЕТ

OT DATA	16-04-2019
AO DATA	17-04-2019

ВВЕДЕНА В ЭКСПЛУАТАЦИЮ 19.03.2019 10:36:49
 АДС 1 ОТ БЮК 0001
 19.03.2019 10:36:49
 Нови АДС ставки 19.03.2019 10:36:49

А =	0.00%
Б =	20.00%
В =	20.00%
Г =	9.00%
Д =	***.***%
Е =	***.***%
Ж =	***.***%
З =	***.***%

№ п/п	Имя	Дата рождения	Возраст	Стаж	Средняя зарплата	Средняя зарплата на 1 кв. м	Средняя зарплата на 1 кв. м в год
1	НУЛИРАН РАМ	22.03.2019	10:23:46	001			
2	НУЛИРАН РАМ	03.04.2019	09:25:18	002			
3	НУЛИРАН РАМ	03.04.2019	14:07:58	003			
4	НУЛИРАН РАМ	03.04.2019	14:30:53	004			
5	НУЛИРАН РАМ	04.04.2019	16:24:52	005			
6	БЛОК 0027	17.04.2019	13:28:19				
7	БЛОК 0028	17.04.2019	16:12:26				
8	БЛОК 0029	17.04.2019	16:43:47				

СУМА ОБОРОТ, ДДС		
ОБОРОТ*А		2.23
ДДС *А		0.00
ОБОРОТ*Б		192.00
ДДС *Б		32.13
ОБОРОТ*В		0.00
ДДС *В		0.00
ОБОРОТ*Г		0.00
ДДС *Г		0.00
ОБОРОТ*Д		0.00
ДДС *Д		0.00
ОБОРОТ*Е		0.00
ДДС *Е		0.00
ОБОРОТ*Ж		0.00
ДДС *Ж		0.00
ОБОРОТ*З		0.00
ДДС *З		0.00

ОБЩ ОБОРОТ	195.03
ОБМО ДАС	32.13
СТОРОНО ОБОРОТ, ДАС	
ОБОРОТ*А	0.00
ДАС *А	0.00
ОБОРОТ*Б	26.00
ДАС *Б	4.33
ОБОРОТ*В	0.00
ДАС *В	0.00
ОБОРОТ*Г	0.00
ДАС *Г	0.00
ОБОРОТ*Д	0.00
ДАС *Д	0.00
ОБОРОТ*Е	0.00
ДАС *Е	0.00
ОБОРОТ*Ж	0.00
ДАС *Ж	0.00
ОБОРОТ*З	0.00
ДАС *З	0.00
ОБЩ СТОРОНО ОБОРОТ	26.00
ОБМО ДАС	4.33

ZIT R 77007-501 JM-132 JM-53302
B39111-08B45-65438-30382

БЛОК 0029	17.04.2019	16:43:47	КЛЕМ Н:001
ОБОРОТ*А		0.00	
ОБОРОТ*Б		39.00	
ОБОРОТ*В		0.00	
ОБОРОТ*Г		0.00	
ОБШ ОБОРОТ		39.00	
СТОРОН ОБОРОТ*А		0.00	
СТОРОН ОБОРОТ*Б		26.00	
СТОРОН ОБОРОТ*В		0.00	
СТОРОН ОБОРОТ*Г		0.00	
ОБШ СТОРОН ОБОРОТ		26.00	
Н ПОСЛЕДЕН ДОКУМЕНТ:000332			КЛЕМ Н:001

ОБОРОТ*А	2.23
АДС *А	0.00
ОБОРОТ*Б	192.00
АДС *Б	32.13
ОБОРОТ*В	0.00
АДС *В	0.00
ОБОРОТ*Г	0.00
АДС *Г	0.00
ОБОРОТ*Д	0.00
АДС *Д	0.00
ОБОРОТ*Е	0.00
АДС *Е	0.00
ОБОРОТ*Ж	0.00
АДС *Ж	0.00
ОБОРОТ*З	0.00
АДС *З	0.00

ОБЩ ОБОРОТ	195.03
ОБЩО ДАС	32.13
СТОРНО ОБОРОТ, ДАС	
ОБОРОТ*А	0.00
ДАС *А	0.00
ОБОРОТ*Б	26.00
ДАС *Б	4.33
ОБОРОТ*В	0.00
ДАС *В	0.00
ОБОРОТ*Г	0.00
ДАС *Г	0.00
ОБОРОТ*Д	0.00
ДАС *Д	0.00
ОБОРОТ*Е	0.00
ДАС *Е	0.00
ОБОРОТ*Ж	0.00
ДАС *Ж	0.00
ОБОРОТ*З	0.00
ДАС *З	0.00
ОБЩ СТОРНО ОБОРОТ	26.00
ОБЩО ДАС	4.33

000336 17.04.2019 16:46:40
 ФИСКАЛЕН БОН
 ZI005861 64005861

↓

ЗИТ Интернешънал ЕООД
ул. "Позитано" №152
ЕИК: 201803491
#0001 Оператор 20 0020

ДЕТАИЛЕН
ОТЧЕТ НА ФИСКАЛНА ПАМЕТ

ОТ БЛОК 0001
ДО БЛОК 0002

ВЪВЕДЕНА В ЕКСПЛОАТАЦИЯ
19.03.2019 10:36:49
ДАС 1 ОТ БЛОК 0001
19.03.2019 10:36:49
НОВИ ДАС СТАВКИ
19.03.2019 10:36:49

A = 0.00%
B = 20.00%
V = 20.00%
Г = 9.00%
Д = **.***%
Е = **.***%
Ж = **.***%
З = **.***%

БЛОК 0001 19.03.2019 11:00:21
ОБОРОТ*А 2.23
ОБОРОТ*Б 4.36
ОБОРОТ*В 6.34
ОБОРОТ*Г 8.56
ОБЩ ОБОРОТ 21.49
СТОРНО ОБОРОТ*А 0.00
СТОРНО ОБОРОТ*Б 0.00
СТОРНО ОБОРОТ*В 0.00
СТОРНО ОБОРОТ*Г 0.00
ОБЩ СТОРНО ОБОРОТ 0.00
N ПОСЛЕДЕН ДОКУМЕНТ:000010

КЛЕН N:001
БЛОК 0002 19.03.2019 11:32:02
ОБОРОТ*А 39.48
ОБОРОТ*Б 60.00
ОБОРОТ*В 58.23
ОБОРОТ*Г 40.23
ОБЩ ОБОРОТ 223.17
СТОРНО ОБОРОТ*А 25.23
СТОРНО ОБОРОТ*Б 2.36
СТОРНО ОБОРОТ*В 0.00
СТОРНО ОБОРОТ*Г 0.00
ОБЩ СТОРНО ОБОРОТ 2.36
N ПОСЛЕДЕН ДОКУМЕНТ:000048

КЛЕН N:001

СУМА ОБОРОТ. ДАС
ОБОРОТ*А 41.71
ДАС *А 0.00
ОБОРОТ*Б 64.36
ДАС *Б 10.73
ОБОРОТ*В 64.57
ДАС *В 10.77
ОБОРОТ*Г 48.79
ДАС *Г 4.03
ОБОРОТ*Д 0.00
ДАС *Д 0.00
ОБОРОТ*Е 0.00
ДАС *Е 0.00
ОБОРОТ*Ж 0.00
ДАС *Ж 0.00
ОБОРОТ*З 0.00
ДАС *З 0.00

ОБЩ ОБОРОТ 219.43
ОБЩО ДАС 25.53

СТОРНО ОБОРОТ. ДАС
ОБОРОТ*А 25.23
ДАС *А 0.00
ОБОРОТ*Б 2.36
ДАС *Б 0.39
ОБОРОТ*В 0.00
ДАС *В 0.00
ОБОРОТ*Г 0.00
ДАС *Г 0.00
ОБОРОТ*Д 0.00
ДАС *Д 0.00
ОБОРОТ*Е 0.00
ДАС *Е 0.00
ОБОРОТ*Ж 0.00
ДАС *Ж 0.00
ОБОРОТ*З 0.00
ДАС *З 0.00
ОБЩ СТОРНО ОБОРОТ 27.59
ОБЩО ДАС 0.39

N ПОСЛЕДЕН ДОКУМЕНТ:000048
КЛЕН N:001->N:001

000334 17.04.2019 16:44:52

БГ ФИСКАЛЕН БОН
Z1005861 64005861
E2AB5-D7B76-DCFD-C32B5
52534-EC69C-DVABC-78F80

ЗИТ Интернешънал ЕООД
ул. "Позитано" №152
ЕИК: 201803491
#0001 Оператор 20 0020

СЪКРАТЕН
ОТЧЕТ НА ФИСКАЛНА ПАМЕТ

ОТ БЛОК 0001
ДО БЛОК 0002

ВЪВЕДЕНА В ЕКСПЛОАТАЦИЯ
19.03.2019 10:36:49
ДАС 1 ОТ БЛОК 0001
19.03.2019 10:36:49
НОВИ ДАС СТАВКИ
19.03.2019 10:36:49

A = 0.00%
B = 20.00%
V = 20.00%
Г = 9.00%
Д = **.***%
Е = **.***%
Ж = **.***%
З = **.***%
БЛОК 0001 19.03.2019 11:00:21
БЛОК 0002 19.03.2019 11:32:02
~ ~ ~ ~ ~

СУМА ОБОРОТ. ДАС
ОБОРОТ*А 41.71
ДАС *А 0.00
ОБОРОТ*Б 64.36
ДАС *Б 10.73
ОБОРОТ*В 64.57
ДАС *В 10.77
ОБОРОТ*Г 48.79
ДАС *Г 4.03
ОБОРОТ*Д 0.00
ДАС *Д 0.00
ОБОРОТ*Е 0.00
ДАС *Е 0.00
ОБОРОТ*Ж 0.00
ДАС *Ж 0.00
ОБОРОТ*З 0.00
ДАС *З 0.00

ОБЩ ОБОРОТ 219.43
ОБЩО ДАС 25.53

СТОРНО ОБОРОТ. ДАС
ОБОРОТ*А 25.23
ДАС *А 0.00
ОБОРОТ*Б 2.36
ДАС *Б 0.39
ОБОРОТ*В 0.00
ДАС *В 0.00
ОБОРОТ*Г 0.00
ДАС *Г 0.00
ОБОРОТ*Д 0.00
ДАС *Д 0.00
ОБОРОТ*Е 0.00
ДАС *Е 0.00
ОБОРОТ*Ж 0.00
ДАС *Ж 0.00
ОБОРОТ*З 0.00
ДАС *З 0.00
ОБЩ СТОРНО ОБОРОТ 27.59
ОБЩО ДАС 0.39

N ПОСЛЕДЕН ДОКУМЕНТ:000048
КЛЕН N:001->N:001

000335 17.04.2019 16:45:17

БГ ФИСКАЛЕН БОН
Z1005861 64005861
F8325-63B9D-1D3C4-07C0E
9FFE5-9E5C4-347E2-5C4CD

ЗИТ Интернешънъл ЕООД
ул. "Позитано" №152

ЕИК: 201803491
#0001 Оператор 20 0020
*** ДИАГНОСТИКА ***

4.01BG BULGARIA
КОНТРОЛНА СУМА: 0xCAAE
Ключета: 0000

ВВЕДЕНА В ЕКСПЛУАТАЦИЯ
19.03.2019 10:36:49

ОБЩО КУПИРАН АМ: 5
ОБЩО ДА ОТЧЕТИ: 29
Свободна ОП 1171
МАХ брой записи 46000000

ОПЕРАТОРИ: 20
ДЕПАРТАМЕНТИ: 50
АРТИКУЛИ: 30000
ДАНЪЧНИ ГРУПИ: 8
ПЛАЩАНИЯ: 5


000343 17.04.2019 16:51:13
СЛУЖБЕН БОН
ZI005861 64005861
667FD-46676-B270B-60B7C
FCBA2-29D39-D22BB-9369D

ЗИТ Интернешънъл ЕООД
ул. "Позитано" №152

ЕИК: 201803491
#0001 Оператор 01 0001
УНП: ZI005861-0P01-1234567

Мин. вода 10л 3.25 Б
Натурален сок 1.50 Б
Бонбони 5.00 Б
Млечен продукт 3.25 Б
ОБЩА СУМА: 13.00
В БРОЙ 18 13.00

Заповядайте отново!
000345 17.04.2019 16:52:34
04 артикула



BG ФИСКАЛЕН БОН
ZI005861 64005861
60F24-6CF9E-BBC0B-AB018
B172E-DF85A-5E973-76AEA

ПЕЧАТ КЛЕН
ОТ БОН 000006 ДО БОН 000008
*** ВСИЧКИ БОНОВЕ ***

ЗИТ Интернешънъл ЕООД
ул. "Позитано" №152

ЕИК: 201803491
#0001 Оператор 20 0020

Дат 01 1.00 Б
Дат 02 2.00 Б
Дат 03 3.00 Б
Дат 04 4.00 Б
ОБЩА СУМА: 10.00
В БРОЙ 18 10.00

Заповядайте отново!
000006 19.03.2019 10:58:01
04 артикула

*** ФИСКАЛЕН БОН-КОПИЕ ***
ZI005861 64005861
3B2B5-93E98-2F9DF-865AB
AF277-F6526-36509-28HCC

ЗИТ Интернешънъл ЕООД
ул. "Позитано" №152

ЕИК: 201803491
#0001 Оператор 20 0020

Дат 01 1.00 Б
Дат 02 2.00 Б
Дат 03 3.00 Б
Дат 04 4.00 Б
ОБЩА СУМА: 10.00
В БРОЙ 18 10.00

Заповядайте отново!
000007 19.03.2019 10:58:11
04 артикула

СЛУЖБЕН БОН
ZI005861 64005861
4602F-A949B-9F5B6-EE448
28F7C-6549D-4D757-16776

ЗИТ Интернешънъл ЕООД
ул. "Позитано" №152

ЕИК: 201803491
#0001 Оператор 20 0020

Сл. въвеждане: 200.00
000008 19.03.2019 10:59:47

СЛУЖБЕН БОН
ZI005861 64005861
0571B-DC F9B-C427E-1648C
AD7D8-F8420-6D45E-F4862

КРАИ ПЕЧАТ КЛЕН